



**Prefeitura
Municipal de
Barra Mansa**

Prefeito

RODRIGO DRABLE COSTA

Vice Prefeito

MARIA DE FÁTIMA LIMA DA SILVA

Controlador Geral do Município

RODRIGO AMORIM CAMARGO

Procurador Geral do Município

CESAR CATAPRETA ESPINDOLA JUNIOR

Secretário Municipal de Governo

VINÍCIUS RAMOS PEREIRA

**Secretaria Municipal de Administração
e Modernização do Serviço Público**

ADILSON DELGADO RESENDE

Secretário Municipal de Fazenda

EVERTON REZENDE COSTA

Secretário Municipal de Educação

VANTOIL DE SOUZA JUNIOR

Secretaria Municipal de Ordem Pública

LUIZ ANTONIO FURLANI FILHO

**Secretaria Municipal de Desenvolvimento Econômico,
Tecnologia e Inovação – SMDETI**

AGNALDO SEBASTIÃO RAYMUNDO

**Secretaria Municipal de Assistência Social e Direitos
Humanos**

RUTH C. COUTINHO H. DE LIMA REBELLO.

Secretário Municipal da Juventude, Esporte e Lazer

ROSEMARI MACHADO VILELA

**Secretaria Municipal de Meio Ambiente e Desenvolvimento
Sustentável**

CARLOS ROBERTO DE CARVALHO

Secretaria Municipal de Planejamento Urbano

JORGE RICARDO MELHEM FRANCO

Secretaria Municipal de Desenvolvimento Rural

JOSÉ LUIZ VANELI

Secretário Municipal de Saúde

SERGIO GOMES DA SILVA

Secretaria Municipal de Habitação e Interesse Social

ALBERTO ALMEIDA CARNEIRO

ADMINISTRAÇÃO INDIRETA**Diretor Executivo do FUNDAMP**

NIVALDO OLIVEIRA VIANA

Superintendente da Fundação de Cultura

MARCELO BRANCO CRUZ

**Diretor Executivo do Serviço Autônomo de Água e Esgoto –
SAAE**

FANUEL FERNANDO DE PAULA FARIA

**Diretor Executivo da Superintendência de obras e Serviços
Públicos – SUSESP**

CESAR GONÇALVES DE CARVALHO

Presidente do Fundo de Previdência Social de Barra Mansa

FREDERICO ALTINO MORAIS SIQUEIRA CAMPOS

RECEITAS INTRA-ORÇAMENTÁRIAS	PREVISÃO INICIAL	PREVISÃO ATUALIZADA (a)	RECEITAS REALIZADAS				SALDO A REALIZAR (a-c)
			No Bimestre (b)	% (b/a)	Até 04/2018 (c)	% (c/a)	
RECEITAS CORRENTES	27.731.600,0	27.731.600,0	4.558.876,2	16,4	8.288.714,4	29,9	19.442.885,6
Impostos	0,0	0,0	0,0	0,0	0,0	0,0	0,0
Taxas	0,0	0,0	0,0	0,0	0,0	0,0	0,0
Contribuição de Melhoria	0,0	0,0	0,0	0,0	0,0	0,0	0,0
CONTRIBUIÇÕES	27.731.600,0	27.731.600,0	4.558.876,2	16,4	8.288.714,4	29,9	19.442.885,6
Contribuições Sociais	27.731.600,0	27.731.600,0	4.558.876,2	16,4	8.288.714,4	29,9	19.442.885,6
Contribuições Econômicas	0,0	0,0	0,0	0,0	0,0	0,0	0,0
Contr. Custeio do Serv. de Ilum. Públ.	0,0	0,0	0,0	0,0	0,0	0,0	0,0
RECEITA PATRIMONIAL	0,0	0,0	0,0	0,0	0,0	0,0	0,0
Exploração do Patrimônio Imobiliário do Estado	0,0	0,0	0,0	0,0	0,0	0,0	0,0
Valores Mobiliários	0,0	0,0	0,0	0,0	0,0	0,0	0,0
Demais Receitas Patrimoniais	0,0	0,0	0,0	0,0	0,0	0,0	0,0
RECEITA INDUSTRIAL	0,0	0,0	0,0	0,0	0,0	0,0	0,0
RECEITA DE SERVIÇOS	0,0	0,0	0,0	0,0	0,0	0,0	0,0
Serviços Adm. e Comerciais Gerais	0,0	0,0	0,0	0,0	0,0	0,0	0,0
Serviços Ref. à Navegação e ao Transporte	0,0	0,0	0,0	0,0	0,0	0,0	0,0
Outros Serviços	0,0	0,0	0,0	0,0	0,0	0,0	0,0
OUTRAS RECEITAS CORRENTES	0,0	0,0	0,0	0,0	0,0	0,0	0,0
Multas Adm., Contratuais e Judiciais	0,0	0,0	0,0	0,0	0,0	0,0	0,0
Indenizações, Restituições e Ressarcimentos	0,0	0,0	0,0	0,0	0,0	0,0	0,0
Demais Receitas Correntes	0,0	0,0	0,0	0,0	0,0	0,0	0,0
RECEITAS DE CAPITAL	0,0	0,0	0,0	0,0	0,0	0,0	0,0
ALIENAÇÃO DE BENS	0,0	0,0	0,0	0,0	0,0	0,0	0,0
Alienação de Bens Móveis	0,0	0,0	0,0	0,0	0,0	0,0	0,0
Alienação de Bens Imóveis	0,0	0,0	0,0	0,0	0,0	0,0	0,0
Alienação de Bens Intangíveis	0,0	0,0	0,0	0,0	0,0	0,0	0,0
OUTRAS RECEITAS DE CAPITAL	0,0	0,0	0,0	0,0	0,0	0,0	0,0
Integralização do Capital Social	0,0	0,0	0,0	0,0	0,0	0,0	0,0
Demais Receitas de Capital	0,0	0,0	0,0	0,0	0,0	0,0	0,0
TOTAL	27.731.600,0	27.731.600,0	4.558.876,2	16,4	8.288.714,4	29,9	19.442.885,6

Grysa Cordeiro de Carvalho
Gerente de Contabilidade
CPF 053.797.447-45
CRC/RJ 105 147/O-0 Matr. 16.196

Everton Rezen de Costa
Secretário Mun. de Fazenda
Matr. 4438-6 / PMBM

Rodrigo Amorim Camargo
Controlador Geral do Município
Mat. 17372 OAB/RJ 119.661

Continua (2/3)

Rodrigo Drable Costa
Prefeito

SIGFIS - Versão 2018

Data de Emissão: 29/05/2018 09:34h

Anexo 1 do RREO

Expediente

Boletim Informativo da Prefeitura Municipal de Barra Mansa, criado pelo Decreto nº 3.598, de 24 de janeiro de 2001. Editado sob a responsabilidade da Secretaria Municipal de Governo - Tel.: 2106-3533
Impresso na Gráfica da Empresa Jornalística Diário do Vale

Continuação (3/3)

MUNICÍPIO DE BARRA MANSA
RELATÓRIO RESUMIDO DA EXECUÇÃO ORÇAMENTÁRIA
BALANÇO ORÇAMENTÁRIO
ORÇAMENTOS FISCAL E DA SEGURIDADE SOCIAL
PERÍODO DE REFERÊNCIA : 2º Bimestre / 2018

DESPESAS	DOTAÇÃO INICIAL (d)	DOTAÇÃO ATUALIZADA (e)	DESPESAS EMPENHADAS		SALDO (g) = (e - f)	DESPESAS LIQUIDADAS		SALDO i = (e - h)	DESPESAS PAGAS ATÉ O BIM (j)
			Até 04/2018			Até 04/2018			
			No Bimestre	Até 04/2018 (f)		No Bimestre	Até 04/2018 (h)		
DESPESAS (EXCETO INTRA-ORÇAMENTÁRIAS)	486.061.100,0	482.861.351,8	43.272.494,7	330.739.500,7	152.121.851,1	72.959.390,7	124.842.348,6	358.019.003,2	121.276.435,5
DESPESAS CORRENTES	440.754.763,6	447.395.148,6	38.308.144,2	321.180.601,5	126.214.547,1	71.395.647,5	122.778.315,5	324.616.833,1	119.271.597,1
PESSOAL E ENCARGOS SOCIAIS	219.805.077,0	221.415.730,2	4.913.789,4	188.703.144,5	32.712.585,7	40.492.265,5	81.132.381,2	140.283.349,0	80.390.494,5
JUROS E ENCARGOS DA DÍVIDA	3.010.000,0	2.500.001,0	28.000,0	887.154,3	1.612.846,7	57.110,7	100.834,1	2.399.166,9	100.834,1
OUTRAS DESPESAS CORRENTES	217.939.686,6	223.479.417,4	33.366.354,8	131.590.302,7	91.889.114,7	30.846.271,3	41.545.100,2	181.934.317,2	38.780.288,5
DESPESAS DE CAPITAL	22.306.336,4	32.466.203,2	4.964.350,5	9.558.899,2	22.907.304,0	1.563.743,2	2.064.033,1	30.402.170,1	2.004.838,4
INVESTIMENTOS	12.159.989,4	22.329.855,2	2.940.350,5	4.331.757,1	17.998.098,1	649.563,7	738.976,5	21.590.878,7	679.781,7
INVERSÕES FINANCEIRAS	0,0	0,0	0,0	0,0	0,0	0,0	0,0	0,0	0,0
AMORTIZAÇÃO DA DÍVIDA	10.146.347,0	10.136.348,0	2.024.000,0	5.227.142,1	4.909.205,9	914.179,5	1.325.056,7	8.811.291,3	1.325.056,7
RESERVA DE CONTINGÊNCIA	3.000.000,0	3.000.000,0	0,0	0,0	3.000.000,0	0,0	0,0	3.000.000,0	0,0
DESPESAS (INTRA-ORÇAMENTÁRIAS) (IX)	27.696.900,0	26.395.822,7	-393.220,8	23.071.373,9	3.324.448,8	4.958.472,5	8.032.609,8	18.363.212,9	6.734.840,0
SUBTOTAL DAS DESPESAS (X)=(VIII+IX)	493.758.000,0	509.257.174,5	42.879.273,9	353.810.874,6	155.446.299,9	77.917.863,2	132.874.958,4	376.382.216,1	128.011.275,5
AMORTIZAÇÃO DA DÍVIDA / REFINANC. (XI)									
Amortização da Dívida Interna	0,0	0,0	0,0	0,0	0,0	0,0	0,0	0,0	0,0
Dívida Mobiliária	0,0	0,0	0,0	0,0	0,0	0,0	0,0	0,0	0,0
Outras Dívidas	0,0	0,0	0,0	0,0	0,0	0,0	0,0	0,0	0,0
Amortização da Dívida Externa	0,0	0,0	0,0	0,0	0,0	0,0	0,0	0,0	0,0
Dívida Mobiliária	0,0	0,0	0,0	0,0	0,0	0,0	0,0	0,0	0,0
Outras Dívidas	0,0	0,0	0,0	0,0	0,0	0,0	0,0	0,0	0,0
SUBTOTAL COM REFINANCIAMENTO (XII)=(X+XI)	493.758.000,0	509.257.174,5	42.879.273,9	353.810.874,6	155.446.299,9	77.917.863,2	132.874.958,4	376.382.216,1	128.011.275,5
SUPERAVIT (XIII)									
TOTAL (XIV)=(XII+XIII)									
RESERVA DO RPPS	0,0	0,0	0,0	0,0	0,0	0,0	0,0	0,0	0,0
DESPESAS INTRA-ORÇAMENTÁRIAS									
DESPESAS CORRENTES	27.696.900,0	26.395.822,7	-393.220,8	23.071.373,9	3.324.448,8	4.958.472,5	8.032.609,8	18.363.212,9	6.734.840,0
PESSOAL E ENCARGOS SOCIAIS	27.696.900,0	26.395.822,7	-393.220,8	23.071.373,9	3.324.448,8	4.958.472,5	8.032.609,8	18.363.212,9	6.734.840,0
JUROS E ENCARGOS DA DÍVIDA	0,0	0,0	0,0	0,0	0,0	0,0	0,0	0,0	0,0
OUTRAS DESPESAS CORRENTES	0,0	0,0	0,0	0,0	0,0	0,0	0,0	0,0	0,0
DESPESAS DE CAPITAL	0,0	0,0	0,0	0,0	0,0	0,0	0,0	0,0	0,0
INVESTIMENTOS	0,0	0,0	0,0	0,0	0,0	0,0	0,0	0,0	0,0
INVERSÕES FINANCEIRAS	0,0	0,0	0,0	0,0	0,0	0,0	0,0	0,0	0,0
AMORTIZAÇÃO DA DÍVIDA	0,0	0,0	0,0	0,0	0,0	0,0	0,0	0,0	0,0
TOTAL	27.696.900,0	26.395.822,7	-393.220,8	23.071.373,9	3.324.448,8	4.958.472,5	8.032.609,8	18.363.212,9	6.734.840,0

Gryss Carneiro de Carvalho

Gerente de Contabilidade
CPF 053.797.447-45

CRC/RJ 105.147/O-0 Mat. 16.196

Data de Emissão: 29/05/2018 09:35h

Rodrigo Amorim Zamargo
Controlador Geral do Município
Mat. 17372 OAB/RJ 119.661

Anexo 1 do RREO

Edgardo Drable Costa
Prefeito

MUNICÍPIO DE BARRA MANSA
RELATÓRIO RESUMIDO DA EXECUÇÃO ORÇAMENTÁRIA
DEMONSTRATIVO DA EXECUÇÃO DAS DESPESAS POR FUNÇÃO / SUBFUNÇÃO
 ORÇAMENTOS FISCAL E DA SEGURIDADE SOCIAL
 PERÍODO DE REFERÊNCIA : 2º Bimestre / 2018

RREO - Anexo 2 (LRF, Art. 52, Inciso II, alínea "c")

R\$1.000

FUNÇÃO / SUBFUNÇÃO	DOTAÇÃO INICIAL		DOTAÇÃO ATUALIZADA		DESPESAS EMPENHADAS		SALDO		DESPESAS LIQUIDADAS		SALDO (e) = (a-d)
			No Bimestre	Até 04/2018 (b)	%	No Bimestre	Até 04/2018 (d)	%	Até 04/2018		
									(a)	(a)	
DESPESAS (EXCETO INTRA-ORÇAMENTÁRIAS) (I)	466.061.100,0	482.861.352,8	43.272.494,8	330.739.500,7	93,5	72.959.390,6	124.842.348,6	94,0	358.019.004,2	0,0	358.019.004,2
Legislativa	12.421.894,0	12.522.894,0	1.352.508,0	4.796.011,0	1,4	1.678.141,7	3.468.276,3	2,6	9.054.617,7	0,0	9.054.617,7
Ação Legislativa	12.421.894,0	12.522.894,0	1.352.508,0	4.796.011,0	1,4	1.678.141,7	3.468.276,3	2,6	9.054.617,7	0,0	9.054.617,7
Administração	97.094.123,7	100.275.703,7	7.870.155,6	67.963.006,9	19,2	15.453.176,5	27.358.754,4	20,6	72.916.949,3	0,0	72.916.949,3
Planejamento e Orçamento	101.000,0	225.156,5	0,0	0,0	0,0	0,0	0,0	0,0	225.156,5	0,0	225.156,5
Administração Geral	85.299.404,0	87.275.165,3	6.438.506,6	60.813.422,2	17,2	13.792.338,9	24.471.442,5	18,4	62.803.722,8	0,0	62.803.722,8
Administração Financeira	6.894.500,0	8.194.500,0	839.455,5	6.182.805,8	1,7	1.660.837,6	2.887.311,9	2,2	5.307.188,1	0,0	5.307.188,1
Normalização e Fiscalização	12.000,0	3.658,1	0,0	0,0	0,0	0,0	0,0	0,0	3.658,1	0,0	3.658,1
Tecnologia da Informação	575.219,7	575.219,7	28.193,4	76.515,8	0,0	0,0	0,0	0,0	575.219,7	0,0	575.219,7
Ordenamento Territorial	100.000,0	100.000,0	0,0	0,0	0,0	0,0	0,0	0,0	100.000,0	0,0	100.000,0
Formação de Recursos Humanos	162.000,0	162.000,0	0,0	0,0	0,0	0,0	0,0	0,0	162.000,0	0,0	162.000,0
Administração de Receitas	1.950.000,0	1.740.004,0	564.000,0	690.263,1	0,3	849.740,9	0,0	0,0	1.740.004,0	0,0	1.740.004,0
Comunicação Social	2.000.000,0	2.000.000,0	0,0	0,0	0,0	0,0	0,0	0,0	2.000.000,0	0,0	2.000.000,0
Segurança Pública	196.750,0	194.339,6	0,0	30.000,0	0,0	0,0	0,0	0,0	194.339,6	0,0	194.339,6
Policimento	47.750,0	47.750,0	0,0	0,0	0,0	0,0	0,0	0,0	47.750,0	0,0	47.750,0
Defesa Civil	96.000,0	93.589,6	0,0	0,0	0,0	0,0	0,0	0,0	93.589,6	0,0	93.589,6
Informação e Inteligência	33.000,0	33.000,0	0,0	30.000,0	0,0	0,0	0,0	0,0	33.000,0	0,0	33.000,0
Assistência Comunitária	20.000,0	20.000,0	0,0	0,0	0,0	0,0	0,0	0,0	20.000,0	0,0	20.000,0
Assistência Social	2.273.400,0	2.415.400,0	262.314,1	1.383.154,3	0,4	190.036,2	344.643,5	0,3	2.070.756,5	0,0	2.070.756,5
Assistência ao idoso	12.000,0	12.000,0	0,0	0,0	0,0	0,0	0,0	0,0	12.000,0	0,0	12.000,0
Assistência à Criança e ao Adolescente	30.000,0	30.000,0	0,0	0,0	0,0	0,0	0,0	0,0	30.000,0	0,0	30.000,0
Assistência Comunitária	2.231.400,0	2.373.400,0	262.314,1	1.383.154,3	0,4	190.036,2	344.643,5	0,3	2.028.756,5	0,0	2.028.756,5
Previdência Social	63.877.605,0	63.877.605,0	213.188,3	56.260.642,5	15,9	11.498.855,7	22.703.532,6	17,1	41.174.072,4	0,0	41.174.072,4
Administração Geral	2.955.240,0	2.955.240,0	208.034,0	1.248.782,8	0,4	1.706.457,2	440.015,6	0,3	2.515.224,4	0,0	2.515.224,4
Previdência do Regime Estatutário	60.922.365,0	60.922.365,0	5.154,3	55.011.859,7	15,5	11.265.536,4	22.263.517,0	16,8	38.658.848,0	0,0	38.658.848,0
Saúde	115.586.200,0	130.762.896,0	18.357.968,5	76.350.544,0	21,6	18.336.624,4	26.092.943,3	19,6	104.669.952,7	0,0	104.669.952,7
Atenção Básica	34.591.200,0	43.416.276,7	9.034.639,7	26.006.639,2	7,4	5.728.090,3	9.777.571,9	7,4	33.638.704,8	0,0	33.638.704,8
Assistência Hospitalar e Ambulatorial	76.857.000,0	82.372.664,9	8.693.740,0	48.938.716,0	13,8	11.907.192,3	15.368.008,2	11,6	67.004.656,7	0,0	67.004.656,7
Suporte Profilático e Terapêutico	2.930.000,0	3.230.000,0	288.447,2	1.005.636,2	0,3	474.954,2	720.975,5	0,5	2.509.024,5	0,0	2.509.024,5
Vigilância Epidemiológica	1.208.000,0	1.743.954,4	341.141,6	399.552,6	0,1	226.387,7	226.387,7	0,2	1.517.566,7	0,0	1.517.566,7
Trabalho	4.751.500,0	4.612.434,0	62.260,0	3.185.409,1	0,9	703.192,3	1.075.782,9	0,8	3.536.661,2	0,0	3.536.661,2
Proteção e Benefícios ao Trabalhador	4.593.000,0	4.454.554,0	62.260,0	3.185.409,1	0,9	703.192,3	1.075.782,9	0,8	3.378.771,2	0,0	3.378.771,2
Empregabilidade	89.000,0	88.380,0	0,0	0,0	0,0	0,0	0,0	0,0	88.380,0	0,0	88.380,0
Fomento ao Trabalho	69.500,0	69.500,0	0,0	0,0	0,0	0,0	0,0	0,0	69.500,0	0,0	69.500,0

Rodrigo Amorim Carneiro
 Controlador Geral do Município
 Mat. 17372 OAB/RJ 119.661

Graysa Corrêa de Carvalho
 Gerente de Contabilidade
 CPF 053.797.447-45
 CRC/RJ 105.14710-0 Mat. 16.196

Rodrigo Drable Costa
 Prefeito

MUNICÍPIO DE BARRA MANSA
RELATÓRIO RESUMIDO DA EXECUÇÃO ORÇAMENTÁRIA
DEMONSTRATIVO DA EXECUÇÃO DAS DESPESAS POR FUNÇÃO / SUBFUNÇÃO
ORÇAMENTOS FISCAL E DA SEGURIDADE SOCIAL

PERÍODO DE REFERÊNCIA : 2º Bimestre / 2018

RREO - Anexo 2 (LRF, Art. 52, Inciso II, alínea "c")

FUNÇÃO / SUBFUNÇÃO	DOTAÇÃO INICIAL	DOTAÇÃO ATUALIZADA (a)	DESPESAS EMPENHADAS			DESPESAS LIQUIDADAS			SALDO (e) = (a-d)	
			Até 04/2018		Até 04/2018		%			
			No Bimestre	(b)	(b/total b)	No Bimestre		(d)		(d/total d)
Educação	114.120.750,0	116.689.950,0	5.661.225,9	95.673.093,5	27,0	21.016.856,5	20.191.801,6	36.803.466,5	27,7	79.886.483,5
Administração Geral	5.375.000,0	5.205.000,0	-79.800,7	4.694.869,1	1,3	510.130,9	538.614,9	572.182,3	0,4	4.632.817,7
Ensino Fundamental	99.705.750,0	104.814.950,0	6.722.933,1	85.318.683,5	24,1	19.496.266,5	18.764.752,0	34.579.653,6	26,0	70.235.296,4
Ensino Médio	295.000,0	295.000,0	0,0	290.000,0	0,1	5.000,0	60.902,7	126.046,7	0,1	168.953,4
Ensino Profissional	840.000,0	680.000,0	-160.000,0	676.000,0	0,2	4.000,0	77.311,5	169.813,2	0,1	510.186,9
Educação Infantil	5.290.000,0	3.960.000,0	-31.914,0	3.141.075,0	0,9	818.925,0	680.169,9	1.214.088,6	0,9	2.745.911,4
Educação de Jovens e Adultos	310.000,0	64.000,0	-230.000,0	35.000,0	0,0	29.000,0	0,0	0,0	0,0	64.000,0
Educação Especial	2.305.000,0	1.671.000,0	-559.992,6	1.517.465,9	0,4	153.534,1	70.050,6	141.682,2	0,1	1.529.317,8
Cultura	320.330,3	390.330,3	8.039,0	60.544,0	0,0	329.786,3	21.999,0	21.999,0	0,0	368.331,3
Patr. Hist., Artístico e Arqueológico	38.500,0	38.500,0	0,0	0,0	0,0	38.500,0	0,0	0,0	0,0	38.500,0
Difusão Cultural	281.830,3	351.830,3	8.039,0	60.544,0	0,0	291.286,3	21.999,0	21.999,0	0,0	329.831,3
Direitos da Cidadania	23.500,0	22.878,1	0,0	0,0	0,0	22.878,1	0,0	0,0	0,0	22.878,1
Direitos Indiv., Coletivos e Difusos	23.500,0	22.878,1	0,0	0,0	0,0	22.878,1	0,0	0,0	0,0	22.878,1
Urbanismo	5.531.684,8	4.080.684,8	310.640,0	1.266.854,5	0,4	2.813.830,3	444.563,4	886.242,6	0,7	3.194.442,2
Ordenamento Territorial	125.000,0	125.000,0	0,0	0,0	0,0	125.000,0	0,0	0,0	0,0	125.000,0
Infra-estrutura Urbana	5.054.684,8	3.494.684,8	310.640,0	1.266.854,5	0,4	2.227.830,3	444.563,4	886.242,6	0,7	2.608.442,2
Transportes Coletivos Urbanos	352.000,0	461.000,0	0,0	0,0	0,0	461.000,0	0,0	0,0	0,0	461.000,0
Habituação	307.000,0	382.000,0	0,0	0,0	0,0	382.000,0	0,0	0,0	0,0	382.000,0
Habituação Urbana	307.000,0	382.000,0	0,0	0,0	0,0	382.000,0	0,0	0,0	0,0	382.000,0
Saneamento	4.295.000,0	6.545.002,0	249.815,4	2.271.944,0	0,6	4.273.058,0	400.730,5	676.884,6	0,5	5.868.117,4
Saneamento Básico Urbano	4.295.000,0	6.545.002,0	249.815,4	2.271.944,0	0,6	4.273.058,0	400.730,5	676.884,6	0,5	5.868.117,4
Gestão Ambiental	16.213.000,0	11.568.306,3	842.192,9	8.411.491,1	2,4	3.156.815,2	1.347.792,0	2.170.319,9	1,6	9.397.896,4
Preservação e Conservação Ambiental	15.823.000,0	11.233.306,3	842.192,9	8.411.491,1	2,4	2.821.815,2	1.347.792,0	2.170.319,9	1,6	9.062.986,4
Controle Ambiental	365.000,0	310.000,0	0,0	0,0	0,0	310.000,0	0,0	0,0	0,0	310.000,0
Recuperação de Áreas Degradadas	20.000,0	20.000,0	0,0	0,0	0,0	20.000,0	0,0	0,0	0,0	20.000,0
Recursos Hídricos	5.000,0	5.000,0	0,0	0,0	0,0	5.000,0	0,0	0,0	0,0	5.000,0
Ciência e Tecnologia	11.000,0	11.000,0	0,0	0,0	0,0	11.000,0	0,0	0,0	0,0	11.000,0
Desenv. Tecnológico e Engenharia	11.000,0	11.000,0	0,0	0,0	0,0	11.000,0	0,0	0,0	0,0	11.000,0
Agricultura	1.574.000,0	1.536.000,0	103.524,2	280.336,6	0,1	1.355.663,4	0,0	0,0	0,0	1.636.000,0
Administração Geral	49.000,0	96.000,0	0,0	0,0	0,0	96.000,0	0,0	0,0	0,0	96.000,0
Normalização e Fiscalização	260.000,0	260.000,0	0,0	25.387,5	0,0	234.612,5	0,0	0,0	0,0	260.000,0
Extensão Rural	825.000,0	840.000,0	103.524,2	249.464,2	0,1	590.535,8	0,0	0,0	0,0	840.000,0
Promoção da Produção Agropecuária	440.000,0	440.000,0	0,0	5.484,9	0,0	434.515,1	0,0	0,0	0,0	440.000,0
Indústria	240.000,0	240.000,0	0,0	0,0	0,0	240.000,0	0,0	0,0	0,0	240.000,0
Normalização e Fiscalização	80.000,0	80.000,0	0,0	0,0	0,0	80.000,0	0,0	0,0	0,0	80.000,0
Promoção Industrial	10.000,0	10.000,0	0,0	0,0	0,0	10.000,0	0,0	0,0	0,0	10.000,0
Produção Industrial	150.000,0	150.000,0	0,0	0,0	0,0	150.000,0	0,0	0,0	0,0	150.000,0

Grysa Cordeiro de Carvalho

Gerente de Contabilidade
CPF 053.197.447-45

RODRIGO DRABLE COSTA
CPF 105.14710-0 Mat. 16.196

Anexo II do RREO

Data de Emissão: 29/05/2018 09:35h

SIGFIS - Versão 2018

RDS
Rodrigo Drable Costa
Prefeito

MUNICÍPIO DE BARRA MANSA
RELATÓRIO RESUMIDO DA EXECUÇÃO ORÇAMENTÁRIA
DEMONSTRATIVO DA EXECUÇÃO DAS DESPESAS POR FUNÇÃO / SUBFUNÇÃO
 ORÇAMENTOS FISCAL E DA SEGURIDADE SOCIAL
 PERÍODO DE REFERÊNCIA : 2º Bimestre / 2018

RREO - Anexo 2 (LRF, Art. 52, Inciso II, alínea "c")

R\$11,00

FUNÇÃO / SUBFUNÇÃO	DOTAÇÃO INICIAL	DOTAÇÃO ATUALIZADA (a)	DESPESAS EMPENHADAS		SALDO (c) = (a-b)	DESPESAS LIQUIDADAS		SALDO (e) = (a-d)	
			No Bimestre	Até 04/2018 (b)		No Bimestre	Até 04/2018 (d)		%
Comércio e Serviços	112.500,0	102.500,0	0,0	0,0	102.500,0	0,0	0,0	102.500,0	
Promoção Comercial	93.500,0	83.500,0	0,0	0,0	83.500,0	0,0	0,0	83.500,0	
Turismo	19.000,0	19.000,0	0,0	0,0	19.000,0	0,0	0,0	19.000,0	
Energia	7.300.000,0	7.300.000,0	6.234.926,0	6.260.045,4	1.039.954,7	1.556.364,7	1,2	5.743.635,3	
Energia Elétrica	7.300.000,0	7.300.000,0	6.234.926,0	6.260.045,4	1.039.954,7	1.556.364,7	1,2	5.743.635,3	
Transporte	979.000,0	1.020.000,0	-311.575,7	213.844,4	806.155,6	96.437,6	0,1	923.562,4	
Transporte Rodoviário	979.000,0	1.020.000,0	-311.575,7	213.844,4	806.155,6	96.437,6	0,1	923.562,4	
Desporto e Lazer	775.515,2	975.080,0	0,0	168.285,0	806.795,0	65.800,0	0,1	859.180,0	
Desporto de Rendimento	185.515,2	196.760,0	0,0	0,0	196.760,0	0,0	0,0	196.760,0	
Desporto Comunitário	590.000,0	778.320,0	0,0	168.285,0	610.035,0	65.800,0	0,1	662.420,0	
Encargos especiais	15.056.347,0	14.236.349,0	2.055.312,8	6.164.294,5	8.072.054,5	975.875,1	1,1	12.765.548,1	
Serviço da Dívida Interna	15.056.347,0	14.236.349,0	2.055.312,8	6.164.294,5	8.072.054,5	975.875,1	1,1	12.765.548,1	
Reserva de Contingência	3.000.000,0	3.000.000,0	0,0	0,0	3.000.000,0	0,0	0,0	3.000.000,0	
Reserva de Contingência	3.000.000,0	3.000.000,0	0,0	0,0	3.000.000,0	0,0	0,0	3.000.000,0	
DESPESAS (INTRA-ORÇAMENTARIAS) (II)	27.696.900,0	26.395.822,7	-393.220,8	23.071.373,9	3.324.448,8	4.958.472,5	6,0	18.363.212,9	
TOTAL (III) = (I + II)	493.758.000,0	509.257.175,5	42.879.274,0	353.810.874,6	155.446.300,9	77.917.863,2	100,00	376.382.217,1	

Rodrigo Amorim Camargo
 Rodrigo Amorim Camargo
 Controlador Geral do Município
 Matr. 17372 OAB/RJ 119.661

FUNÇÃO / SUBFUNÇÃO	DOTAÇÃO INICIAL	DOTAÇÃO ATUALIZADA (a)	DESPESAS EMPENHADAS		SALDO (c) = (a-b)	DESPESAS LIQUIDADAS		SALDO (e) = (a-d)	
			No Bimestre	Até 04/2018 (b)		No Bimestre	Até 04/2018 (d)		%
DESPESAS (INTRA-ORÇAMENTARIAS)	27.696.900,0	26.395.822,7	-393.220,8	23.071.373,9	3.324.448,8	4.958.472,5	6,0	18.363.212,9	
Legislativa	360.594,0	259.594,0	0,0	216.000,0	43.594,0	52.094,8	0,1	191.539,7	
Ação Legislativa	360.594,0	259.594,0	0,0	216.000,0	43.594,0	52.094,8	0,1	191.539,7	
Administração	7.242.746,0	6.837.668,7	401.779,2	5.386.373,9	1.451.294,8	1.301.566,3	1,5	4.850.824,8	
Administração Geral	7.242.746,0	6.837.668,7	401.779,2	5.386.373,9	1.451.294,8	1.301.566,3	1,5	4.850.824,8	
Previdência Social	45.760,0	45.760,0	0,0	0,0	45.760,0	0,0	0,0	45.760,0	
Administração Geral	45.760,0	45.760,0	0,0	0,0	45.760,0	0,0	0,0	45.760,0	
Saúde	4.518.800,0	4.518.800,0	0,0	2.735.000,0	1.783.800,0	450.536,4	0,5	3.841.181,4	
Atenção Básica	4.518.800,0	4.518.800,0	0,0	2.735.000,0	1.783.800,0	450.536,4	0,5	3.841.181,4	
Educação	15.829.000,0	14.734.000,0	-795.000,0	14.734.000,0	0,0	3.154.275,0	4,0	9.433.907,0	
Administração Geral	426.000,0	16.000,0	-410.000,0	16.000,0	0,0	0,0	0,0	16.000,0	
Ensino Fundamental	13.378.000,0	13.378.000,0	0,0	13.378.000,0	0,0	2.954.511,2	3,7	8.417.459,9	
Ensino Médio	60.000,0	60.000,0	0,0	60.000,0	0,0	16.453,0	0,0	32.143,0	
Ensino Profissional	160.000,0	160.000,0	0,0	160.000,0	0,0	23.959,4	0,0	119.509,5	
Educação Infantil	560.000,0	560.000,0	0,0	560.000,0	0,0	143.424,5	0,2	315.701,2	
Educação de Jovens e Adultos	125.000,0	60.000,0	-65.000,0	60.000,0	0,0	0,0	0,0	60.000,0	
Educação Especial	820.000,0	500.000,0	-320.000,0	500.000,0	0,0	15.926,8	0,0	473.093,3	

Everton Rezende Costa
 Everton Rezende Costa
 Secretário Mu. de Fazenda
 Matr. 6438-6 / PMBM

RWS
 Rodrigo Drable Costa
 Prefeito

Grysa Correia de Carvalho
 Grysa Correia de Carvalho
 Gerente de Contabilidade
 CPF 033.797.447-45
 CRC/RJ 105.147/O-0 Matr. 16.196

Anexo II do RREO

Data de Emissão: 29/05/2018 09:35h

SIGFIS - Versão 2018

MUNICÍPIO DE BARRA MANSA
RELATÓRIO RESUMIDO DA EXECUÇÃO ORÇAMENTÁRIA
DEMONSTRATIVO DAS RECEITAS E DESPESAS PREVIDENCIÁRIAS DO REGIME PRÓPRIO DOS SERVIDORES PÚBLICOS

ORÇAMENTO DA SEGURIDADE SOCIAL
PERÍODO DE REFERÊNCIA : 2º Bimestre / 2018

LRF, art 53, inciso II - Anexo 4

R\$1,00

RECEITAS PREVIDENCIÁRIAS	PREVISÃO INICIAL	PREVISÃO ATUALIZADA	RECEITAS REALIZADAS	
			Até 2º Bim/2018	Até 2º Bim/2017
RECEITAS CORRENTES (I)	48.138.265,0	48.138.265,0	20.498.013,1	16.488.517,2
Receita de Contribuições do Segurados	14.224.665,0	14.224.665,0	4.477.456,3	3.403.187,2
Civil	14.224.665,0	14.224.665,0	4.477.456,3	3.403.187,2
Contribuição do Servidor Ativo Civil	13.865.800,0	13.865.800,0	4.361.964,1	3.226.113,9
Contribuição do Servidor Inativo Civil	299.715,0	299.715,0	107.518,4	160.798,9
Contribuição de Pensionista Civil	59.150,0	59.150,0	7.973,8	16.274,4
Receita de Contribuições Patrimoniais	27.731.600,0	27.731.600,0	8.288.714,4	6.020.920,4
Civil	27.731.600,0	27.731.600,0	8.288.714,4	6.020.920,4
Contribuição do Servidor Ativo Civil	27.731.600,0	27.731.600,0	8.288.714,4	6.020.920,4
Contribuição do Servidor Inativo Civil	0,0	0,0	0,0	0,0
Contribuição de Pensionista Civil	0,0	0,0	0,0	0,0
Em Regime de Parcelamento de Débitos	0,0	0,0	0,0	0,0
Receita Patrimonial	291.000,0	291.000,0	80.682,1	19.503,9
Receitas Imobiliárias	0,0	0,0	0,0	0,0
Receitas de Valores Mobiliários	291.000,0	291.000,0	80.682,1	19.503,9
Outras Receitas Patrimoniais	0,0	0,0	0,0	0,0
Receita de Serviços	0,0	0,0	0,0	0,0
Outras Receitas Correntes	5.891.000,0	5.891.000,0	7.651.160,3	7.044.905,7
Compensação Previdenciária do RGPS para o RPPS	5.000.000,0	5.000.000,0	6.359.866,2	6.518.302,0
Aportes Periódicos para Amortização do Déficit Atuarial do RPPS (II)	0,0	0,0	0,0	0,0
Demais Receitas Correntes	891.000,0	891.000,0	1.291.294,1	526.603,7
RECEITAS DE CAPITAL (III)	0,0	0,0	0,0	0,0
Alienação de Bens, Direitos e Ativos	0,0	0,0	0,0	0,0
Amortização de Empréstimos	0,0	0,0	0,0	0,0
Outras Receitas de Capital	0,0	0,0	0,0	0,0
TOTAL DAS RECEITAS PREVIDENCIÁRIAS - RPPS (IV) = (I + III - II)	48.138.265,0	48.138.265,0	20.498.013,1	16.488.517,2

DESPESAS PREVIDENCIÁRIAS	DOTAÇÃO INICIAL	DOTAÇÃO ATUALIZADA	DESPESAS EMPENHADAS		DESPESAS LIQUIDADAS	
			2º Bim/2018	2º Bim/2017	2º Bim/2018	2º Bim/2017
DESPESAS PREVIDENCIÁRIAS - RPPS	63.954.565,0	63.954.565,0	56.290.642,5	57.394.577,0	22.709.186,3	18.146.327,6
ADMINISTRAÇÃO (V)	3.631.000,0	3.631.000,0	1.878.782,8	1.852.753,8	659.368,6	796.048,9
Despesas Correntes	3.630.000,0	3.630.000,0	1.878.782,8	1.852.753,8	659.368,6	796.048,9
Despesas de Capital	1.000,0	1.000,0	0,0	0,0	0,0	0,0
PREVIDÊNCIA (VI)	60.323.565,0	60.323.565,0	54.411.859,7	55.541.823,2	22.049.817,7	17.350.278,7
Benefícios - Civil	60.323.565,0	60.323.565,0	54.411.859,7	55.541.823,2	22.049.817,7	17.350.278,7
Aposentadorias	50.000.500,0	50.000.500,0	49.850.000,0	46.068.633,2	19.054.399,0	14.399.139,3
Pensões	4.762.865,0	4.762.865,0	4.518.000,0	9.410.152,4	2.975.905,3	2.905.375,5
Outros Benefícios Previdenciários	5.560.200,0	5.560.200,0	43.859,7	63.037,6	19.513,4	45.763,9
Outras Despesas Previdenciárias	0,0	0,0	0,0	0,0	0,0	0,0
Compensação Previdenciária do RGPS para o RPPS	0,0	0,0	0,0	0,0	0,0	0,0
Demais despesas Previdenciárias	0,0	0,0	0,0	0,0	0,0	0,0
TOTAL DAS DESPESAS PREVIDENCIÁRIAS - RPPS (VII)=(V+VI)	63.954.565,0	63.954.565,0	56.290.642,5	57.394.577,0	22.709.186,3	18.146.327,6
RESULTADO PREVIDENCIÁRIO - RPPS (VIII) = (IV - VII)	-15.816.300,0	-15.816.300,0	--	--	-2.211.173,2	-1.657.810,4

RECURSOS RPPS ARRECADADOS EM EXERCÍCIOS ANTERIORES	PREVISÃO ORÇAMENTÁRIA
VALOR	0,0
RESERVA ORÇAMENTÁRIA DO RPPS	PREVISÃO ORÇAMENTÁRIA
VALOR	0,0

APORTES DE RECURSOS PARA O REGIME PRÓPRIO DE PREVIDÊNCIA SOCIAL	RECEITAS REALIZADAS	
	Até 2º Bim/2018	
Aportes de Recursos para o Plano Previdenciário do RPPS	0,0	0,0
Plano de Amortização - Contribuição Patronal Suplementar	0,0	0,0
Plano de Amortização - Aporte Periódico de Valores Predefinidos	0,0	0,0
Outros Aportes RPPS	0,0	0,0
Recursos para Cobertura de Déficit Financeiro	0,0	0,0
Aportes de Recursos para o Plano Financeiro do RPPS	0,0	0,0
Recursos para Cobertura da Insuficiência Financeira	0,0	0,0
Recursos para Formação de Reservas	0,0	0,0

BENS E DIREITOS DO RPPS	PERÍODO DE REFERÊNCIA	
	Abr/2018	Dez/2017
Caixa	0,0	0,0
Bancos Conta Movimento	148.903,9	118.378,9
Investimentos	4.413.955,3	2.947.799,6
Outros Bens e Direitos	0,0	0,0
TOTAL DE BENS E DIREITOS DO RPPS	4.562.859,2	3.066.178,5

Rodrigo Amorim Camargo
Controlador Geral do Município
Mat. 17372 OAB/RJ 119.661

Everton Rezende Costa
Secretário Mun. de Fazenda
Matr. 4438-6/ PMBM

Crysa Corrêa de Carvalho
Gerente de Contabilidade
CPF 053.797.447-45
CRC/RJ 105 147/O-0 Matr. 16.196

MUNICÍPIO DE BARRA MANSA
RELATÓRIO RESUMIDO DA EXECUÇÃO ORÇAMENTÁRIA
DEMONSTRATIVO DO RESULTADO NOMINAL
ORÇAMENTOS FISCAL E DA SEGURIDADE SOCIAL
PERÍODO DE REFERÊNCIA : 2º Bimestre / 2018

LRF, art 53, inciso III - Anexo 5

R\$1,00

DÍVIDA FISCAL LÍQUIDA	SALDO		
	Em 31/12/2017 (a)	Em 28/Fev/2018 (b)	Em 30/Abr/2018 (c)
DÍVIDA CONSOLIDADA (I)	61.658.193,8	66.527.165,6	48.857.956,3
DEDUÇÕES (II)	20.707.124,5	33.918.096,8	36.853.440,2
Disponibilidade de Caixa Bruta	60.760.953,1	69.781.256,6	67.272.234,8
(-) Restos a Pagar Processados (exceto precatórios)	40.053.828,6	35.863.159,8	30.418.794,6
DÍVIDA CONSOLIDADA LÍQUIDA (III) = (I - II)	40.951.069,3	32.609.068,8	12.004.516,1
RECEITA DE PRIVATIZAÇÕES (IV)	0,0	0,0	0,0
PASSIVOS RECONHECIDOS (V)	45.063.250,1	44.446.849,5	42.969.047,4
DÍVIDA FISCAL LÍQUIDA (VI) = (III + IV - V)	-4.112.180,8	-11.837.780,7	-30.964.531,3
RESULTADO NOMINAL	PERÍODO DE REFERÊNCIA		
	No Bimestre (c - b)	Jan/2018 até Abr/2018 (c - a)	
VALOR	-19.126.750,6	-26.852.350,5	
DISCRIMINAÇÃO DA META FISCAL			Valor
META DE RESULTADO NOMINAL FIXADA NO ANEXO DE METAS FISCAIS DA LDO P/ O EXERCÍCIO DE REFERÊNCIA			-5.951.000,0

REGIME PREVIDENCIÁRIO

ESPECIFICAÇÃO	SALDO		
	Em 31/12/2017	Em 28/Fev/2018	Em 30/Abr/2018
DÍVIDA CONSOLIDADA PREVIDENCIÁRIA (VII)	999.931,4	999.931,4	999.931,4
Passivo Atuarial	999.931,4	999.931,4	999.931,4
Demais Dívidas	0,0	0,0	0,0
Deduções (VIII)	-584.824,3	2.968.215,5	4.371.394,2
Ativo Disponível	3.066.178,5	3.159.680,5	4.562.859,2
Investimentos do RPPS	0,0	0,0	0,0
Haveres Financeiros	0,0	0,0	0,0
(-) Restos a Pagar Processados	3.651.002,8	191.465,0	191.465,0
DÍVIDA CONSOLIDADA LÍQUIDA PREVIDENCIÁRIA (IX) = (VII - VIII)	1.584.755,7	-1.968.284,1	-3.371.462,8
PASSIVOS RECONHECIDOS (X)	0,0	0,0	0,0
DÍVIDA FISCAL LÍQUIDA PREVIDENCIÁRIA (XI) = (IX - X)	1.584.755,7	-1.968.284,1	-3.371.462,8

Gcysa Correia de Carvalho
Gerente de Contabilidade
CPF 053.797.447-45
CRC/RJ 105.147/O-0 Matr. 16.196

Everton Rezende Costa
Secretário Mun. de Fazenda
Matr. 6438-6/ PMBM

Rodrigo Amorim Camargo
Controlador Geral do Município
Mat. 17372 OAB/RJ 119.661

Rodrigo Drable Costa
Prefeito

MUNICÍPIO DE BARRA MANSA
RELATÓRIO RESUMIDO DA EXECUÇÃO ORÇAMENTÁRIA
DEMONSTRATIVO DO RESULTADO PRIMÁRIO
ORÇAMENTOS FISCAL E DA SEGURIDADE SOCIAL
PERÍODO DE REFERÊNCIA : 2º Bimestre / 2018

LRF, art 53, inciso III - Anexo 6

R\$1,00

RECEITAS PRIMÁRIAS	PREVISÃO ATUALIZADA	RECEITAS REALIZADAS	
		Jan a Abr/2018	Jan a Abr/2017
RECEITAS PRIMÁRIAS CORRENTES (I)	498.966.773,6	164.021.978,1	159.615.421,7
Receitas Tributárias	58.585.000,0	16.002.986,4	22.832.291,6
Imposto s/ a Prop. Predial/Territorial Urbana (IPTU)	15.235.000,0	795.584,9	9.701.160,4
Impostos s/ Serviços de Qualquer Natureza (ISS)	32.650.000,0	12.105.583,1	9.995.987,0
Imposto s/ Transmissão de Bens Imóveis (ITBI)	2.330.000,0	812.442,0	1.037.526,4
Imposto de Renda Retido na Fonte (IRRF)	7.500.000,0	2.052.545,3	1.957.036,2
Outras Receitas Tributárias	870.000,0	236.831,1	140.581,6
Receita de Contribuição	49.348.057,0	15.677.328,8	11.288.323,6
Receita Patrimonial Líquida	1.424.085,0	0,0	0,0
Receita Patrimonial	4.387.443,0	633.147,8	890.053,5
(-)Aplicações Financeiras	2.963.358,0	633.147,8	890.053,5
Transferências Correntes ¹	321.140.531,6	104.474.241,2	99.406.971,0
Cota Parte FPM (80%)	50.600.000,0	16.501.271,5	15.347.039,2
Cota Parte ICMS (80%)	64.800.000,0	18.220.050,2	20.166.838,1
L.C. Nº 87/96 - ICMS Desoneração (80%)	216.000,0	55.637,6	69.764,6
Outras Transferências Correntes	205.524.531,6	69.697.281,9	63.823.329,1
Demais Receitas Correntes	68.469.100,0	27.867.421,7	26.087.835,5
RECEITAS DE CAPITAL (II)	7.327.043,9	99.940,0	79,0
Operações de Crédito (III)	0,0	0,0	0,0
Amortização de Empréstimos (IV)	0,0	0,0	0,0
Alienação de Ativos (V)	7.000,0	0,0	31,0
Transferências de Capital	7.320.043,9	99.940,0	0,0
Outras Receitas de Capital	0,0	0,0	48,0
RECEITAS PRIMÁRIAS DE CAPITAL (VI) = (II-III-IV-V)	7.320.043,9	99.940,0	48,0
RECEITA PRIMÁRIA TOTAL (VII) = (I + VI)	506.286.817,5	164.121.918,1	159.615.469,7

DESPESAS PRIMÁRIAS	DOTAÇÃO ATUALIZADA	DESPESAS EMPENHADAS		DESPESAS LIQUIDADAS	
		Jan a Abr/2018	Jan a Abr/2017	Jan a Abr/2018	Jan a Abr/2017
DESPESAS CORRENTES (VIII)	473.790.971,3	344.251.975,4	327.448.495,9	130.810.925,3	117.452.750,9
Pessoal e Encargos Sociais	247.811.552,9	211.774.518,4	222.220.023,7	89.164.991,0	82.508.327,0
Juros e Encargos da Dívida (IX)	2.500.001,0	887.154,3	635.000,0	100.834,1	147.466,3
Outras Despesas Correntes	223.479.417,4	131.590.302,7	104.593.472,2	41.545.100,2	34.796.957,7
DESPESAS PRIMÁRIAS CORRENTES (X) = (VIII - IX)	471.290.970,3	343.364.821,1	326.813.495,9	130.710.091,2	117.305.284,6
DESPESAS DE CAPITAL (XI)	32.466.203,2	9.558.899,2	6.328.563,3	2.064.033,1	3.920.055,7
Investimentos	22.329.855,2	4.331.757,1	945.869,3	738.976,5	14.177,4
Inversões Financeiras	0,0	0,0	0,0	0,0	0,0
Concessão de Empréstimos (XII)	0,0	0,0	0,0	0,0	0,0
Aquisição de Título de Capital já Integralizado (XIII)	0,0	0,0	0,0	0,0	0,0
Demais Inversões Financeiras	0,0	0,0	0,0	0,0	0,0
Amortização da Dívida (XIV)	10.136.348,0	5.227.142,1	5.382.694,0	1.325.056,7	3.905.878,3
DESPESAS PRIMÁRIAS DE CAPITAL (XV)=(XI-XII-XIII-XIV)	22.329.855,2	4.331.757,1	945.869,3	738.976,4	14.177,4
RESERVA DE CONTINGÊNCIA (XVI)	3.000.000,0	0,0	0,0	0,0	0,0
RESERVA ORÇAMENTÁRIA DO RPPS (XVII)	0,0	0,0	0,0	0,0	0,0
DESPESA PRIMÁRIA TOTAL (XVIII) = (X+XV+XVI+XVII)	496.620.825,5	347.696.578,2	327.759.365,2	131.449.067,6	117.319.462,0
RESULTADO PRIMÁRIO (VII - XVIII)	9.665.992,0	-183.574.660,1	-168.143.895,5	32.672.850,5	42.296.007,7
SALDO DE EXERCÍCIOS ANTERIORES		0,0	0,0		

DISCRIMINAÇÃO DA META FISCAL	VALOR CORRENTE
META DE RESULTADO PRIMÁRIO FIXADA NO ANEXO DE METAS FISCAIS DA LDO P/ EXERCÍCIO DE REFERÊNCIA	11.338.000,0

Nota : ¹Para efeito deste Demonstrativo, o montante das Transferências Correntes corresponde, dentre outras receitas, ao total das Transferências Intergovernamentais, excluídas as Deduções da Receita Corrente para Formação do FUNDEB.

Grysa Corrêa de Carvalho
Gerente de Contabilidade
CPF 053.797.447-45
CRC/RJ 105 147/O-0 Mat. 16.196

Everton Rezende Costa
Secretário Muni. de Fazenda
Mat. 6438/6 / PMBM

Rodrigo Amorim Camargo
Controlador Geral do Município
Mat. 17372 OAB/RJ 119.661

Rodrigo Drable Costa
Prefeito

MUNICÍPIO DE BARRA MANSA
RELATÓRIO RESUMIDO DA EXECUÇÃO ORÇAMENTÁRIA
DEMONSTRATIVO DOS RESTOS A PAGAR POR PODER E ÓRGÃO
ORÇAMENTOS FISCAL E DA SEGURIDADE SOCIAL
PERÍODO DE REFERÊNCIA : 2º Bimestre / 2018

LRF, art 53, inciso V - Anexo 7

R\$1,00

PODER/ÓRGÃO	RESTOS A PAGAR PROCESSADOS E NÃO PROCESSADOS LIQUIDADOS					RESTOS A PAGAR NÃO-PROCESSADOS				
	Inscritos		Canc.	Pagos	Saldo	Exerc. Ant.	Inscritos 2017	Canc.	Pagos	Saldo
	Exerc. Ant.	2017								
RESTOS A PAGAR (EXCETO INTRA-ORÇAMENTÁRI)										
EXECUTIVO										
PREFEITURA BARRA MANSA	18.065.368,4	8.973.314,4	4.552.133,0	4.061.282,3	18.425.267,5	15.693.421,2	18.308.363,5	33.243,2	3.937.183,0	30.031.358,5
SERV AUTONOMO AGUA E ESGOTO BARRA	530.342,4	647.929,8	0,0	624.194,6	554.077,6	434.863,1	3.383.373,4	12.280,0	2.843.398,0	962.548,5
FUNDACAO DE CULTURA DE BARRA MANS	0,0	5.413,7	0,0	5.413,7	0,0	0,0	12.593,5	0,0	1.410,0	11.183,5
FUNDO MUN SAUDE BARRA MANSA	4.254.127,3	3.461.928,6	0,0	2.595.790,0	5.120.265,9	6.577.108,3	20.371.614,3	31.430,0	10.145.704,0	16.771.588,6
FUNDO ASSIST MEDICA BARRA MANSA-FU	386.356,7	94.952,5	0,0	3.570,7	477.738,5	368.348,3	320.900,0	50.041,7	185.124,4	454.082,2
FUNDO MUN CRIANÇA ADOLESC BARRA M	0,0	0,0	0,0	0,0	0,0	0,0	0,0	0,0	0,0	0,0
SUPERINT OBRAS SERV PÚBLICOS BARRA	5.584.702,0	1.331.627,1	0,0	1.155.955,7	5.760.373,4	348.226,3	665.692,7	57.494,9	605.820,2	350.603,9
FUNDO PREV SOCIAL BARRA MANSA	189.970,9	3.461.032,0	0,0	3.459.537,7	191.465,2	0,0	43.569,5	0,0	21.498,3	22.071,2
FUNDO MUN. DE ASSISTÊNCIA SOCIAL	86.543,3	123.591,9	0,0	187.063,6	23.071,6	71.049,6	789.323,7	0,0	462.763,0	397.610,3
FUNDO MUN MEIO AMBIENTE BARRA MANS	58.000,0	0,0	0,0	0,0	58.000,0	39.467,2	31.779,8	0,0	5.955,7	65.291,3
LEGISLATIVO										
CAMARA BARRA MANSA	0,0	0,0	0,0	0,0	0,0	0,0	11.720,0	0,0	5.793,2	5.926,8
TOTAL (I)	29.155.411,0	18.099.790,0	4.552.133,0	12.092.808,3	30.610.259,7	23.532.484,0	43.938.930,4	184.499,8	18.214.649,8	49.072.264,8
RESTOS A PAGAR (INTRA-ORÇAMENTÁRIOS) (II)										
EXECUTIVO										
PREFEITURA BARRA MANSA	0,0	0,0	0,0	0,0	0,0	0,0	0,0	0,0	0,0	0,0
FUNDACAO DE CULTURA DE BARRA MANS	0,0	0,0	0,0	0,0	0,0	0,0	0,0	0,0	0,0	0,0
FUNDO ASSIST MEDICA BARRA MANSA-FU	0,0	0,0	0,0	0,0	0,0	0,0	0,0	0,0	0,0	0,0
TOTAL (II)	0,0	0,0	0,0	0,0	0,0	0,0	0,0	0,0	0,0	0,0
TOTAL (I + II)	29.155.411,0	18.099.790,0	4.552.133,0	12.092.808,3	30.610.259,7	23.532.484,0	43.938.930,4	184.499,8	18.214.649,8	49.072.264,8

Geysa Correia de Carvalho
Gerente de Contabilidade
CPF 053.797.447-45
CRC/RJ 165.147/O-0 Mat. 16.196

Everton Rezende Costa
Secretário Mun. de Fazenda
Mat. 6438-6 / PMBM

Rodrigo Amorim Camargo
Controlador Geral do Município
Mat. 17372 OAB/RJ 119.661

Rodrigo Drable Costa
Prefeito

MUNICÍPIO DE BARRA MANSA
RELATÓRIO RESUMIDO DA EXECUÇÃO ORÇAMENTÁRIA
DEMONSTRATIVO DAS RECEITAS E DESPESAS COM MANUTENÇÃO E DESENVOLVIMENTO DO ENSINO

ORÇAMENTOS FISCAL E DA SEGURIDADE SOCIAL
PERÍODO DE REFERÊNCIA : 2º Bimestre / 2018

LEI 9.394/96, art 72 - Anexo 8

R\$1,00

RECEITA RESULTANTE DE IMPOSTOS (caput do art. 212 da Constituição)	PREVISÃO INICIAL	PREVISÃO ATUALIZADA (a)	RECEITAS REALIZADAS	
			Até 2º Bim/2018 (b)	% (b/a)
1-RECEITAS DE IMPOSTOS	57.715.000,0	57.715.000,0	15.766.155,3	27,32
1.1-Receita Resultante do Imposto sobre a Propriedade Predial e Territorial Urbana - IPTU	15.235.000,0	15.235.000,0	795.584,9	5,22
1.1.1-Imposto sobre a Propriedade Predial e Territorial Urbana - IPTU	13.000.000,0	13.000.000,0	42.274,6	0,33
1.1.2-Multas, Juros de Mora, Dívida Ativa e Outros Encargos do IPTU	2.235.000,0	2.235.000,0	753.310,3	33,71
1.2-Receita Resultante do Imposto sobre Transmissão Inter Vivos - ITBI	2.330.000,0	2.330.000,0	812.442,0	34,87
1.2.1-Imposto sobre Transmissão Inter Vivos - ITBI	2.150.000,0	2.150.000,0	717.657,0	33,38
1.2.2-Dívida Ativa e Outros Encargos do ITBI	180.000,0	180.000,0	94.785,0	52,66
1.3-Receita Resultante do Imposto sobre Serviços de Qualquer Natureza - ISS	32.650.000,0	32.650.000,0	12.105.583,1	37,08
1.3.1-Imposto sobre Serviços de Qualquer Natureza - ISS	31.000.000,0	31.000.000,0	11.656.583,7	37,60
1.3.2-Multas, Juros de Mora e Outros Encargos do ISS	1.650.000,0	1.650.000,0	448.999,4	27,21
1.4-Receita Resultante do Imposto sobre Imposto de Renda Retido na Fonte - IRRF	7.500.000,0	7.500.000,0	2.052.545,3	27,37
1.4.1-Imposto de Renda Retido na Fonte - IRRF	7.500.000,0	7.500.000,0	2.052.545,3	27,37
1.4.2-Multas, Juros, de Mora e Outros Encargos do IRRF	0,0	0,0	0,0	0,00
1.5-Receita Resultante do Imposto Territorial Rural - ITR (CF. art 153, §4º, III)	0,0	0,0	0,0	0,00
1.5.1-ITR	0,0	0,0	0,0	0,00
1.5.2-Multas, Juros de Mora e Outros Encargos do ITR	0,0	0,0	0,0	0,00
2-RECEITAS DE TRANSFERÊNCIAS CONSTITUCIONAIS E LEGAIS	155.370.000,0	155.370.000,0	54.583.670,9	35,13
2.1-Cota-Parte FPM	58.000.000,0	58.000.000,0	20.626.589,1	35,56
2.1.1-Parcela referente à CF art. 159, I, alínea b	58.000.000,0	58.000.000,0	20.626.589,1	35,56
2.1.2-Parcela referente à CF art. 159, I, alínea d	0,0	0,0	0,0	0,00
2.1.3-Parcela referente à CF art. 159, I, alínea e	0,0	0,0	0,0	0,00
2.2-Cota-Parte ICMS	81.000.000,0	81.000.000,0	22.775.062,7	28,12
2.3-ICMS-Desoneração - L.C. nº87/1996	270.000,0	270.000,0	69.547,0	25,76
2.4-Cota-Parte IPI-Exportação	2.000.000,0	2.000.000,0	482.670,3	24,13
2.5-Cota-Parte ITR	100.000,0	100.000,0	2.489,6	2,49
2.6-Cota-Parte IPVA	14.000.000,0	14.000.000,0	10.627.312,2	75,91
2.7-Cota-Parte IOF-Ouro	0,0	0,0	0,0	0,00
3-TOTAL DA RECEITA BRUTA DE IMPOSTOS (1 + 2)	213.085.000,0	213.085.000,0	70.349.826,2	33,01

Geysa Correia de Carvalho
Gerente de Contabilidade
CPF 053.797.447-45
CRC/RJ 105.147/O-0 Matr. 16.194

Everton Rezende Costa
Secretário Mun. de Fazenda
Matr. 6438/6 / PBM

Rodrigo Amorim Camargo
Controlador Geral do Município
Mat. 17372 OAB/RJ 119.661

Rodrigo Drable Costa
Prefeito

MUNICÍPIO DE BARRA MANSA
RELATÓRIO RESUMIDO DA EXECUÇÃO ORÇAMENTÁRIA
DEMONSTRATIVO DAS RECEITAS E DESPESAS COM MANUTENÇÃO E DESENVOLVIMENTO DO ENSINO
DEMONSTRATIVO DAS RECEITAS E DESPESAS COM MANUTENÇÃO E DESENVOLVIMENTO DO ENSINO
ORÇAMENTOS FISCAL E DA SEGURIDADE SOCIAL
PERÍODO DE REFERÊNCIA : 2º Bimestre / 2018

LEI 9.394/96, art 72 - Anexo 8

R\$1,00

RECEITAS ADICIONAIS PARA FINANCIAMENTO DO ENSINO	PREVISÃO INICIAL	PREVISÃO ATUALIZADA (a)	RECEITAS REALIZADAS	
			Até 2º Bim/2018 (b)	% (b/a)
4-RECEITA DA APLIC. FINANC. DE OUTROS RECURSOS DE IMPOSTOS VINC. AO ENSINO	0,0	0,0	0,0	0,00
5-RECEITA DE TRANSFERÊNCIAS DO FNDE	13.849.000,0	13.849.000,0	4.189.805,0	30,25
5.1-Transferências do Salário-Educação	11.950.000,0	11.950.000,0	3.864.868,5	32,34
5.2-Transferências Diretas - PDDE	49.500,0	49.500,0	0,0	0,00
5.3-Transferências Diretas - PNAE	1.750.000,0	1.750.000,0	313.100,4	17,89
5.4-Transferências Diretas - PNATE	49.500,0	49.500,0	9.694,5	19,58
5.5-Transferências Diretas - FNDE	0,0	0,0	0,0	0,00
5.6-Aplicações Financeiras Recursos do FNDE	50.000,0	50.000,0	2.141,6	4,28
6-RECEITA DE TRANSFERÊNCIAS DE CONVÊNIOS	51.000,0	51.000,0	55,0	0,11
6.1- Transferências de Convênios	0,0	0,0	0,0	0,00
6.2-Aplicação Financeira de Recursos de Convênios	51.000,0	51.000,0	55,0	0,11
7-RECEITA DE OPERAÇÕES DE CRÉDITO	0,0	0,0	0,0	0,00
8-OUTRAS RECEITAS PARA FINANCIAMENTO DO ENSINO	0,0	0,0	0,0	0,00
9-TOTAL RECEITAS ADICIONAIS PARA FINANCIAMENTO DO ENSINO (4 + 5 + 6 + 7 + 8)	13.900.000,0	13.900.000,0	4.189.860,0	30,14

FUNDEB

RECEITAS DO FUNDEB	PREVISÃO INICIAL	PREVISÃO ATUALIZADA (a)	RECEITAS REALIZADAS	
			Até 2º Bim/2018 (b)	% (b/a)
10-RECEITAS DESTINADAS AO FUNDEB	31.074.000,0	31.074.000,0	10.916.710,7	35,13
10.1-Cota-Parte FPM Destinada ao FUNDEB - (20% de 2.1.1)	11.600.000,0	11.600.000,0	4.125.317,6	35,56
10.2-Cota-Parte ICMS Destinada ao FUNDEB - (20% de 2.2)	16.200.000,0	16.200.000,0	4.555.012,5	28,12
10.3-ICMS-Desoneração Destinada ao FUNDEB - (20% de 2.3)	54.000,0	54.000,0	13.909,4	25,76
10.4-Cota-Parte IPI-Exportação Destinada ao FUNDEB - (20% de 2.4)	400.000,0	400.000,0	96.534,0	24,13
10.5-Cota-Parte ITR ou ITR arrecadado (20% de 1.5 + 2.5)	20.000,0	20.000,0	474,8	2,37
10.6-Cota-Parte IPVA Destinada ao FUNDEB - (20% de 2.6)	2.800.000,0	2.800.000,0	2.125.462,4	75,91
11-RECEITAS RECEBIDAS DO FUNDEB	67.000.000,0	67.000.000,0	26.490.476,6	39,54
11.1-Transferências de Recursos do FUNDEB	66.900.000,0	66.900.000,0	26.464.899,5	39,56
11.2-Complementação da União ao FUNDEB	0,0	0,0	0,0	0,00
11.3-Recursos de Aplicação Financeira dos Recursos FUNDEB	100.000,0	100.000,0	25.577,1	25,58
12-RESULTADO LÍQUIDO DAS TRANSFERÊNCIAS DO FUNDEB (11.1 - 10)	35.826.000,0	35.826.000,0	15.548.188,8	43,40

[SE RESULTADO LÍQUIDO DA TRANSFERÊNCIA (12 > 0)] = ACRÉSCIMO RESULTANTE DAS TRANSFERÊNCIAS DO FUNDEB

[SE RESULTADO LÍQUIDO DA TRANSFERÊNCIA (12 > 0)] = DECRÉSCIMO RESULTANTE DAS TRANSFERÊNCIAS DO FUNDEB

DESPESAS DO FUNDEB	DOTAÇÃO INICIAL	DOTAÇÃO ATUALIZADA (d)	DESPESAS EMPENHADAS		DESPESAS LIQUIDADAS	
			Até 2º Bim/2018 (e)	% (f)=(e/d)	Até 2º Bim/2018 (g)	% (h)=(g/d)
13-PAGAMENTO DOS PROFISSIONAIS DO MAGISTÉRIO	59.352.500,0	59.352.500,0	57.212.610,4	96,39	26.223.691,6	44,18
13.1-Com Educação Infantil	2.822.500,0	2.822.500,0	2.822.500,0	100,00	1.153.766,0	40,88
13.2-Com Ensino Fundamental	56.530.000,0	56.530.000,0	54.390.110,4	96,21	25.069.925,6	44,35
14-OUTRAS DESPESAS	7.647.500,0	7.647.500,0	1.259.147,7	16,46	136.896,5	1,79
14.1-Com Educação Infantil	0,0	0,0	0,0	0,00	0,0	0,00
14.2-Com Ensino Fundamental	7.647.500,0	7.647.500,0	1.259.147,7	16,46	136.896,5	1,79
15-TOTAL DAS DESPESAS DO FUNDEB (13+14)	67.000.000,0	67.000.000,0	58.471.758,1	87,27	26.360.588,1	39,34

DEDUÇÕES PARA FINS DE LIMITE DO FUNDEB PARA PAGAMENTO DOS PROFISSIONAIS DE ENSINO

16-RESTOS A PAGAR INSCRITOS NO EXERCÍCIO SEM DISPONIBILIDADE FINANCEIRA DE RECURSOS DO FUNDEB	0,00
16.1-FUNDEB 60%	0,00
16.2-FUNDEB 40%	0,00
17-DESPESAS CUSTEADAS COM O SUPERÁVIT FINANCEIRO, DO EXERCÍCIO ANTERIOR, DO FUNDEB	0,00
17.1-FUNDEB 60%	0,00
17.2-FUNDEB 40%	0,00
18-TOTAL DE DEDUÇÕES CONSIDERADAS PARA FINS DE LIMITE DO FUNDEB(16+17)	0,00

INDICADORES DO FUNDEB

19-TOTAL DE DESPESAS DO FUNDEB PARA FINS DE LIMITE (15 - 18)	26.360.588,10
19.1-MÍNIMO DE 60% DO FUNDEB NA REMUNERAÇÃO DO MAGISTÉRIO ((13-(16.1+17.1))/(11))x100	98,99
19.2-MÁXIMO DE 40% EM DESPESAS COM MDE QUE NÃO REMUNERAÇÃO DO MAGISTÉRIO ((14-(16.2+17.2))/(11))x100	0,52
19.3-MÁXIMO DE 5% NÃO APLICADO NO EXERCÍCIO ((100-(19.1+19.2)))	0,49

CONTROLE DA UTILIZAÇÃO DE RECURSOS NO EXERCÍCIO SUBSEQUENTE

20-RECURSOS RECEBIDOS DO FUNDEB EM 2017 QUE NÃO FORAM UTILIZADOS	0,00
21-DESPESAS CUSTEADAS COM O SALDO DO FEM 20 ATÉ O PRIMEIRO TRIMESTRE DE 2018	0,00

Geysa Cordeiro de Carvalho
 Gerente de Contabilidade
 CPF 053.797.447-45
 CRC/RJ 165 14710-0 Mat. 16.199

Everton Rezende Costa
 Secretário Mun. de Fazenda
 Matr. 64386 / PMBM

Rodrigo Amorim Camargo
 Controlador Geral do Município
 Mat. 17372 OAB/RJ 119.661

Rodrigo Drable Costa
 Prefeito

MUNICÍPIO DE BARRA MANSA
RELATÓRIO RESUMIDO DA EXECUÇÃO ORÇAMENTÁRIA
DEMONSTRATIVO DAS RECEITAS E DESPESAS COM MANUTENÇÃO E DESENVOLVIMENTO DO ENSINO

ORÇAMENTOS FISCAL E DA SEGURIDADE SOCIAL
PERÍODO DE REFERÊNCIA : 2º Bimestre / 2018

LEI 9.394/96, art 72 - Anexo 8

R\$1,00

DESPESAS COM AÇÕES TÍPICAS DE MANUTENÇÃO E DESENVOLVIMENTO DO ENSINO	DOTAÇÃO INICIAL	DOTAÇÃO ATUALIZADA (d)	DESPESAS EMPENHADAS		DESPESAS LIQUIDADAS	
			Até 2º Bim/2018 (e)	% (e/d)x100	Até 2º Bim/2018 (f)	% (f/d)x100
22-EDUCAÇÃO INFANTIL	5.982.500,0	3.532.500,0	4.100.375,0	116,08	1.528.962,0	43,28
22.1-Despesas Custeadas com Recursos do FUNDEB	2.822.500,0	2.822.500,0	2.822.500,0	100,00	1.153.766,0	40,88
22.2-Despesas Custeadas com Outros Recursos de Impostos	3.160.000,0	710.000,0	1.277.875,0	179,98	375.196,0	52,84
23-ENSINO FUNDAMENTAL	102.176.250,0	106.813.150,0	90.307.790,3	84,55	36.202.106,2	33,89
23.1-Despesas Custeadas com Recursos do FUNDEB	64.177.500,0	64.177.500,0	55.649.258,1	86,71	25.206.822,1	39,28
23.2-Despesas Custeadas com Outros Recursos de Impostos	37.998.750,0	42.635.650,0	34.658.532,2	81,29	10.995.284,1	25,79
24-ENSINO MÉDIO	355.000,0	355.000,0	350.000,0	98,59	153.903,6	43,35
25-ENSINO SUPERIOR	0,0	0,0	0,0	0,00	0,0	0,00
26-ENSINO PROFISSIONAL NÃO INTEGRADO AO ENSINO REGULAR	1.000.000,0	840.000,0	836.000,0	99,52	210.303,7	25,04
27-OUTRAS	6.236.000,0	5.925.000,0	3.925.876,6	66,26	598.522,4	10,10
28-TOTAL DESPESAS C/AÇÕES TÍPICAS DE MDE(23+24+25+26+27+28)	115.749.750,0	117.465.650,0	99.520.041,9	84,72	38.693.797,9	32,94
DEDUÇÕES CONSIDERADAS PARA FINS DE LIMITE CONSTITUCIONAL					VALOR	
29-RESULTADO LÍQUIDO DAS TRANSFERÊNCIAS DO FUNDEB = (12)					15.548.188,80	
30-DESPESAS CUSTEADAS COM A COMPLEMENTAÇÃO DO FUNDEB NO EXERCÍCIO					0,00	
31-RECEITA DE APLICAÇÃO DOS RECURSOS DO FUNDEB ATÉ O BIMESTRE = (49 h)					25.577,10	
32-DESPESAS CUSTEADAS COM O SUPERÁVIT FINANCEIRO DO FUNDEB DO EXERCÍCIO ANTERIOR					0,00	
33-DESPESAS CUSTEADAS COM O SUPERÁVIT FINANCEIRO DE OUTROS RECURSOS DE IMPOSTOS DO EXERCÍCIO ANTERIOR					0,00	
34-RESTOS A PAGAR INSCRITOS NO EXERCÍCIO SEM DISPONIBILIDADE FINANCEIRA DE RECURSOS DE IMPOSTOS VINCULADOS AO ENSINO					0,00	
35-CANCELAMENTO NO EXERCÍCIO, DE RESTOS A PAGAR INSCRITOS COM DISPONIBILIDADE FINANCEIRA DE RECURSOS DE IMPOSTOS VINCULADOS AO ENSINO = (45g)					0,00	
36-TOTAL DAS DEDUÇÕES CONSIDERADAS PARA FINS DE LIMITES CONSTITUCIONAIS (29+30+31+32+33+34+35)					15.573.765,90	
37-TOTAL DAS DESPESAS PARA FINS DE LIMITE (22+23)-36					22.157.302,30	
38-MÍNIMO DE 25% DAS RECEITAS RESULTANTES DE IMPOSTOS NA MANUTENÇÃO E DESENVOLVIMENTO DO ENSINO [(38)/(3)]x100%					31,50	

OUTRAS INFORMAÇÕES PARA CONTROLE

OUTRAS DESPESAS CUSTEADAS COM RECEITAS ADICIONAIS PARA FINANCIAMENTO DO ENSINO	DOTAÇÃO INICIAL	DOTAÇÃO ATUALIZADA (d)	DESPESAS EMPENHADAS		DESPESAS LIQUIDADAS	
			Até 2º Bim/2018 (e)	% (f)=(e/d)	Até 2º Bim/2018 (g)	(h)=(g/d)
39-DESPESAS CUSTEADAS C/APLIC. FIN. EM OUTROS RECURSOS DE IMPOSTOS VINC. AO ENSINO	0,0	0,0	0,0	0,00	0,0	0,00
40-DESPESAS CUSTEADAS COM A CONTRIBUIÇÃO DO SALÁRIO-EDUCAÇÃO	12.000.000,0	12.000.000,0	7.539.581,6	62,83	3.220.299,8	26,84
41-DESPESAS CUSTEADAS COM OPERAÇÃO DE CRÉDITO	0,0	0,0	0,0	0,00	0,0	0,00
42-DESPESAS CUSTEADAS COM OUTRAS RECEITAS PARA FINANCIAMENTO DO ENSINO	1.900.000,0	1.958.300,0	3.347.470,0	170,94	189.461,9	9,67
43-TOTAL OUTRAS DESPESAS CUSTEADAS C/RECEITAS ADIC. P/FINANC. DO ENSINO (40+41+42+43)	13.900.000,0	13.958.300,0	10.887.051,6	78,00	3.409.761,7	24,43
44-TOTAL GERAL DAS DESPESAS COM MDE (29+44)	129.649.750,0	131.423.950,0	110.407.093,5	84,01	42.103.559,6	32,04

RESTOS A PAGAR INSCRITOS COM DISPONIBILIDADE FINANCEIRA DE RECURSOS DE IMPOSTOS VINCULADOS AO ENSINO	SALDO ATÉ O BIMESTRE	Cancelado em 2018 (g)
45-RESTOS A PAGAR DE DESPESAS COM MANUTENÇÃO E DESENVOLVIMENTO DO ENSINO	-30.496,20	0,00
45.1- EXECUTADOS COM RECURSOS DE IMPOSTOS VINCULADOS AO ENSINO	0,00	0,00
45.2-EXECUTADOS COM RECURSOS DO FUNDEB	-30.496,20	0,00
CONTROLE DA DISPONIBILIDADE FINANCEIRA	FUNDEB	SALÁRIO EDUCAÇÃO
46-DISPONIBILIDADE FINANCEIRA EM 31 DE DEZEMBRO DE <EXERCÍCIO ANTERIOR>	783.063,20	707.181,60
47-(+) INGRESSO DE RECURSOS ATÉ O BIMESTRE	26.464.899,50	3.864.868,50
48-(-) PAGAMENTOS EFETUADOS ATÉ O BIMESTRE	26.679.705,80	3.836.844,50
48.1-ORÇAMENTO DO EXERCÍCIO	26.649.209,60	3.836.844,50
48.2-RESTOS A PAGAR	30.496,20	0,00
49-(+) RECEITA DE APLICAÇÃO FINANCEIRA DOS RECURSOS ATÉ O BIMESTRE	25.577,10	2.141,60
50-(-) DISPONIBILIDADE FINANCEIRA ATÉ O BIMESTRE	593.834,00	737.347,20
51-(+) Ajustes	0,00	0,00
51.1 Retenções	0,00	0,00
51.2 Conciliação Bancária	0,00	0,00
52- (-) SALDO FINANCEIRO CONCILIADO	593.834,00	737.347,20

FONTE:

1 Caput do artigo 212 da CF/1988

2 Os valores referentes à parcela dos restos a Pagar inscritos sem disponibilidade financeira vinculada à educação deverão ser informados somente no RREO do último bimestre do exercício.

3 Limites mínimos anuais a serem cumpridos no encerramento do exercício, no âmbito de atuação prioritária, conforme Lei 9.394/96, art. 11, V.

AJUSTE DAS DESPESAS COM MANUTENÇÃO E DESENVOLVIMENTO DO ENSINO

VINCULADAS ÀS RECEITAS RESULTANTES DE IMPOSTOS	12.333.209,80
Despesas com Ensino Fundamental (24.2)	10.995.284,10
Despesas com Educação Infantil em Creches e Pré-Escolas (23.2)	375.196,00
Outras Despesas com Ensino	962.729,70
PARCELA DAS TRANSFERÊNCIAS DESTINADA À FORMAÇÃO DO FUNDEB (10)	10.916.710,70
INATIVOS PAGOS COM RECURSOS DO TESOUREO (40)	0,00
Despesas com Ensino Fundamental	0,00
Despesas com Educação Infantil em Creches e Pré-Escolas	0,00
TOTAL DA DESPESA COM MANUTENÇÃO E DESENVOLVIMENTO DO ENSINO - (24.2 + 23.2 + 10 + 40)	22.287.190,80
AJUSTE DA TABELA DE CUMPRIMENTO DOS LIMITES CONSTITUCIONAIS	
Mínimo de <25%> das receitas resultantes de impostos na manutenção e desenvolvimento do ensino - Caput do artigo 212 da CF/88	31,68
Mínimo de <60%> do FUNDEB na remuneração do magistério do Ensino Fundamental - caput § 5º do artigo 60 do ADCT	98,99

Graysa Correia de Carvalho
Gerente de Contabilidade

CPF 033.797.447-45

CRC/RJ 185 14710-0 Mat. 16.19F

Everton Rezer de Costa
Secretário Mun. de Fazenda
Matr. 6438-6 / PMBM

Rodrigo Amorim Camargo
Prefeito

Rodrigo Amorim Camargo
Controlador Geral do Município
Mat. 17372 OAB/RJ 110.661

MUNICÍPIO DE BARRA MANSA
RELATÓRIO RESUMIDO DA EXECUÇÃO ORÇAMENTÁRIA
DEMONSTRATIVO DAS RECEITAS DE IMPOSTOS E DAS DESPESAS PRÓPRIAS COM SAÚDE
ORÇAMENTOS FISCAL E DA SEGURIDADE SOCIAL
PERÍODO DE REFERÊNCIA : 2º Bimestre / 2018

ADCT, art 77 - Anexo 12

R\$ 1,00

RECEITAS PARA APURAÇÃO DA APLICAÇÃO EM AÇÕES E SERVIÇOS PÚBLICOS DE SAÚDE	PREVISÃO INICIAL	PREVISÃO ATUALIZADA (a)	RECEITAS REALIZADAS	
			Até 2º Bim/2018 (b)	% (b/a)
RECEITA DE IMPOSTOS LIQUIDA (I)	57.715.000,0	57.715.000,0	15.766.155,3	27,32
Imposto Predial e Territorial Urbano - IPTU	13.000.000,0	13.000.000,0	42.274,6	0,33
Imposto sobre Transmissão de Bens Intervivos - ITBI	2.150.000,0	2.150.000,0	717.657,0	33,38
Imposto sobre Serviços de Qualquer Natureza - ISS	31.000.000,0	31.000.000,0	11.656.583,7	37,60
Imposto de Renda Retido na Fonte - IRRF	7.500.000,0	7.500.000,0	2.052.545,3	27,37
Imposto Territorial Rural - ITR	0,0	0,0	0,0	0,00
Multas, Juros de Mora e Outros Encargos dos Impostos	295.000,0	295.000,0	87.343,2	29,61
Dívida Ativa dos Impostos	2.850.000,0	2.850.000,0	1.074.925,4	37,72
Multas, Juros de Mora e Outros Encargos da Dívida Ativa	920.000,0	920.000,0	134.826,1	14,66
RECEITAS DE TRANSFERÊNCIAS CONSTITUCIONAIS (II)	159.570.000,0	159.570.000,0	54.583.670,9	34,21
Cota-Parte FPM	62.200.000,0	62.200.000,0	20.626.589,1	33,16
Cota-Parte ITR	100.000,0	100.000,0	2.489,6	2,49
Cota-Parte IPVA	14.000.000,0	14.000.000,0	10.627.312,2	75,91
Cota-Parte ICMS	81.000.000,0	81.000.000,0	22.775.062,7	28,12
Cota-Parte IPI-Exportação	2.000.000,0	2.000.000,0	482.670,3	24,13
Compensações Financeiras Provenientes de Impostos e Transferências CONSTITUCIONAIS	0,0	0,0	0,0	0,00
Desoneração ICMS (LC 87/96)	270.000,0	270.000,0	69.547,0	25,76
Outras	0,0	0,0	0,0	0,00
TOTAL DAS RECEITAS PARA APURAÇÃO DA APLICAÇÃO EM AÇÕES E SERVIÇOS PÚBLICOS DE SAÚDE (III) = I + II	217.285.000,0	217.285.000,0	70.349.826,2	32,38

RECEITAS ADICIONAIS PARA FINANCIAMENTO DA SAÚDE	PREVISÃO INICIAL	PREVISÃO ATUALIZADA (c)	RECEITAS REALIZADAS	
			Até 2º Bim/2018 (d)	% (d/c)
TRANSFERÊNCIA DE RECURSOS DO SISTEMA UNICO DE SAÚDE-SUS	87.170.000,0	93.046.908,6	23.612.985,3	25,38
Provenientes da União	80.060.000,0	85.936.908,6	22.171.021,4	25,80
Provenientes dos Estados	5.260.000,0	5.260.000,0	625.532,3	11,89
Provenientes de Outros Municípios	0,0	0,0	0,0	0,00
Outras Receitas do SUS	1.850.000,0	1.850.000,0	816.431,6	44,13
TRANSFERÊNCIAS VOLUNTÁRIAS	0,0	0,0	0,0	0,00
RECEITAS DE OPERAÇÕES DE CRÉDITO VINCULADAS À SAÚDE	0,0	0,0	0,0	0,00
OUTRAS RECEITAS PARA FINANCIAMENTO DA SAÚDE	0,0	0,0	0,0	0,00
TOTAL RECEITAS ADICIONAIS PARA FINANCIAMENTO DA SAÚDE	87.170.000,0	93.046.908,6	23.612.985,3	25,38

DESPESAS COM SAÚDE (Por Grupo de Natureza da Despesa)	DOTAÇÃO INICIAL	DOTAÇÃO ATUALIZADA (e)	DESPESAS EMPENHADAS		DESPESAS LIQUIDADAS	
			Até 2º Bim/2018 (f)	% (f/e)	Até 2º Bim/2018 (g)	% (g/e)
DESPESAS CORRENTES	119.316.000,0	127.357.222,4	76.807.597,4	60,31	26.768.169,6	21,02
Pessoal e Encargos Sociais	22.264.000,0	23.736.800,0	19.746.600,0	83,19	8.725.670,9	36,76
Juros e Encargos da Dívida	0,0	0,0	0,0	0,00	0,0	0,00
Outras Despesas Correntes	97.052.000,0	103.620.422,4	57.060.997,4	55,07	18.042.498,7	17,41
DESPESAS DE CAPITAL	789.000,0	7.924.473,6	2.277.946,6	28,75	2.392,5	0,03
Investimentos	789.000,0	7.924.473,6	2.277.946,6	28,75	2.392,5	0,03
Inversões Financeiras	0,0	0,0	0,0	0,00	0,0	0,00
Amortização da Dívida	0,0	0,0	0,0	0,00	0,0	0,00
TOTAL DAS DESPESAS COM SAÚDE (IV)	120.105.000,0	135.281.696,0	79.085.544,0	58,46	26.770.562,1	19,79

DESPESAS COM SAÚDE NÃO COMPUTADAS PARA FINS DE APURAÇÃO DO PERCENTUAL MÍNIMO	DOTAÇÃO INICIAL	DOTAÇÃO ATUALIZADA	DESPESAS EMPENHADAS		DESPESAS LIQUIDADAS	
			Até 2º Bim/2018 (h)	% (h/V)	Até 2º Bim/2018 (i)	% (i/Vg)
DESPESAS COM INATIVOS E PENSIONISTAS	0,0	0,0	0,0	0,00	0,0	0,00
DESPELA COM ASSISTÊNCIA À SAÚDE QUE NÃO ATENDE AO PRINCÍPIO DE ACESSO UNIVERSAL	0,0	0,0	0,0	0,00	0,0	0,00
DESPESAS CUSTEADAS COM OUTROS RECURSOS	85.320.000,0	100.496.696,0	51.990.006,3	65,74	15.331.441,2	57,27
Recursos de Transferência do Sistema Único de Saúde - SUS	85.320.000,0	100.496.696,0	51.990.006,3	65,74	15.331.441,2	57,27
Recursos de Operações de Crédito	0,0	0,0	0,0	0,00	0,0	0,00
Outros Recursos	0,0	0,0	0,0	0,00	0,0	0,00
OUTRAS AÇÕES E SERVIÇOS NÃO COMPUTADOS	0,0	0,0	0,0	0,00	0,0	0,00
RESTOS A PAGAR NÃO PROCESSADOS INSCRITOS INDEVIDAMENTE NO EXERCÍCIO SEM DISPONIBILIDADE FINANCEIRA*	0,0	0,0	0,0	0,00	0,0	0,00
DESPESAS CUSTEADAS COM DISPONIBILIDADE DE CAIXA VINCULADA AOS RESTOS A PAGAR CANCELADOS*	0,0	0,0	0,0	0,00	0,0	0,00
DESPESAS CUSTEADAS C/REC.VINCULADOS À PARCELA DO % MÍNIMO NÃO APLICADAS EM AÇÕES E SERV. SAÚDE EM EXER. ANTERIORES*	0,0	0,0	0,0	0,00	0,0	0,00
TOTAL DAS DESPESAS COM SAÚDE NÃO COMPUTADAS (V)	85.320.000,0	100.496.696,0	51.990.006,3	65,74	15.331.441,2	57,27
TOTAL DAS DESPESAS COM AÇÕES E SERVIÇOS PÚBLICOS DE SAÚDE (VI) = (IV - V)	34.785.000,0	34.785.000,0	27.095.537,7	34,26	11.439.120,9	42,73

Geysa Correia de Carvalho
Gerente de Contabilidade
CPF 053.797.447-45

Everton Rezende Costa
Secretário Mun. de Fazenda
Matr. 6438-6 / PMBM

Rodrigo Amorim Camargo
Controlador Geral do Município
Mat. 17372 OAB/RJ 119.661

Rodrigo Drable Costa

ARRJ 115 147/O-0 Mat. 16.196
SIGFIS - Versão 2018

Data de Emissão: 29/05/2018 09:36h

Anexo 12 do RREO

PERCENTUAL DE APLICAÇÃO EM AÇÕES E SERVIÇOS PÚBLICOS DE SAÚDE SOBRE A RECEITA DE IMPOSTOS LÍQUIDA E TRANSFERÊNCIAS CONSTITUCIONAIS E LEGAIS (VII%) = (VII / IIIb X 100) - LIMITE CONSTITUCIONAL 15% ^(4 e 5)						16,26 %
VALOR REFERENTE À DIFERENÇA ENTRE O VALOR EXECUTADO E O LIMITE MÍNIMO CONSTITUCIONAL [(VII - 15)/100xIIIb] ⁶						886.647,0
EXECUÇÃO DE RESTOS A PAGAR NÃO PROCESSADOS INSCRITOS COM DISPONIBILIDADE DE CAIXA	INSCRITOS	CANCELADOS/ PRESCRITOS	PAGOS	A PAGAR	PARCELA CONSIDERADA NO LIMITE	
Inscritos em 2017	0,0	0,0	1.043.925,00	-1.043.925,00	0,00	0,00
Inscritos em 2016	0,0	0,0	0,00	0,00	0,00	0,00
Inscritos em 2015	0,0	0,0	0,00	0,00	0,00	0,00
Inscritos em 2014	0,0	0,0	0,00	0,00	0,00	0,00
Inscritos em 2013	0,0	0,0	0,00	0,00	0,00	0,00
Inscritos em exercícios anteriores a 2013 (Somatório)	0,0	0,0	0,00	0,00	0,00	0,00
Total	0,0	0,0	1.043.925,00	-1.043.925,00	0,00	0,00

CONTROLE DOS RESTOS A PAGAR CANCELADOS OU PRESCRITOS PARA FINS DE APLICAÇÃO DA DISPONIBILIDADE DE CAIXA CONFORME ARTIGO 24, §1º E §2º	RESTOS A PAGAR CANCELADOS OU PRESCRITOS		
	Saldo Inicial	Despesas custeadas no exercício de referência (j)	Saldo Final (Não Aplicado)
Restos a Pagar Cancelados ou Prescritos em 2017	0,0	0,0	0,00
Restos a Pagar Cancelados ou Prescritos em 2016	0,0	0,0	0,00
Restos a Pagar Cancelados ou Prescritos em 2015	0,0	0,0	0,00
Restos a Pagar Cancelados ou Prescritos em 2014	0,0	0,0	0,00
Restos a Pagar Cancelados ou Prescritos em 2013	0,0	0,0	0,00
Restos a pagar Cancelados ou Prescritos anteriores a 2013 (Somatório)	0,0	0,0	0,00
Total (VIII)	0,0	0,0	0,00

CONTROLE DO VALOR REFERENTE AO PERCENTUAL MÍNIMO NÃO CUMPRIDO EM EXERCÍCIOS ANTERIORES PARA FINS DE APLICAÇÃO DOS RECURSOS VINCULADOS CONFORME ART. 25 E 26	LIMITE NÃO CUMPRIDO		
	Saldo Inicial	Despesas custeadas no exercício de referência (k)	Saldo Final (Não Aplicado)
Diferença de limite não cumprido em 2017	0,0	0,0	0,00
Diferença de limite não cumprido em 2016	0,0	0,0	0,00
Diferença de limite não cumprido em 2015	0,0	0,0	0,00
Diferença de limite não cumprido em 2014	0,0	0,0	0,00
Diferença de limite não cumprido em 2013	0,0	0,0	0,00
Diferença de limite não cumprido anteriores a 2013 (Somatório)	0,0	0,0	0,00
Total (IX)	0,0	0,0	0,00

DESPESAS COM SAÚDE (Por Subfunção)	DOTAÇÃO INICIAL	DOTAÇÃO ATUALIZADA	DESPESAS EMPENHADAS		DESPESAS LIQUIDADAS	
			Até 2º Bim/2018 (l)	% (l / total l)	Até 2º Bim/2018 (m)	% (m / total m)
Atenção Básica	39.110.000,0	47.935.076,7	28.741.639,2	36,34	10.455.190,6	39,05
Assistência Hospitalar e Ambulatorial	76.857.000,0	82.372.664,9	48.938.716,0	61,88	15.368.008,2	57,41
Suporte Profilático e Terapêutico	2.930.000,0	3.230.000,0	1.005.636,2	1,27	720.975,5	2,69
Vigilância Sanitária	0,0	0,0	0,0	0,00	0,0	0,00
Vigilância Epidemiológica	1.208.000,0	1.743.954,4	399.552,6	0,51	226.387,7	0,85
Alimentação e Nutrição	0,0	0,0	0,0	0,00	0,0	0,00
Outras Subfunções	0,0	0,0	0,0	0,00	0,0	0,00
TOTAL	120.105.000,0	135.281.696,0	79.085.544,0	100,00	26.770.562,0	100,00

¹ Esta linha apresentará valor somente no Relatório Resumido da Execução Orçamentária do último bimestre do exercício.

² O valor apresentado na intercessão com a coluna "i" ou com a coluna "h+i" (último bimestre) deverá ser o mesmo apresentado no "total j".

³ O valor apresentado na intercessão com a coluna "i" ou com a coluna "h+i" (último bimestre) deverá ser o mesmo apresentado no "total k".

⁴ Limite anual mínimo a ser cumprido no encerramento do exercício.

⁵ Durante o exercício esse valor servirá para o monitoramento no art. 23 da LC 141/2012.

⁶ No último bimestre será utilizada a fórmula: VI(h+i) - (15 x IIIb/100)

Geysa Correia de Carvalho
Gerente de Contabilidade
CPF 053.197.447-45
CRC/RJ 105 147/O-8 Matr. 16.196

Everton Rezende Costa
Secretário Mun. de Fazenda
Matr. 6438-6 / PMBM

Rodrigo Amorim Camargo
Controlador Geral do Município
Mat. 17372 OAB/RJ 119.661

Rodrigo Drable Costa
Prefeito

MUNICÍPIO DE BARRA MANSA - FIDEJEX EXECUTIVO
 RELATÓRIO RESUMIDO DA EXECUÇÃO ORÇAMENTÁRIA
DEMONSTRATIVO DAS PARCERIAS PÚBLICO-PRIVADAS

ORÇAMENTOS FISCAL E DA SEGURIDADE SOCIAL
 PERÍODO DE REFERÊNCIA : 2º Bimestre / 2018

Lei nº 11.079, de 30.12.2004, arts 22 e 28 - Anexo 13

R\$ 1,00

ESPECIFICAÇÃO	SALDO TOTAL EM 31 DE DEZEMBRO DO EXERCÍCIO ANTERIOR (a)	REGISTROS EFETUADOS EM 2018						SALDO TOTAL (c) = (a) + (b)
		NO BIMESTRE	ATÉ O BIMESTRE (b)					
TOTAL DE ATIVOS	0,0	0,0	0,0	0,0	0,0	0,0	0,0	0,0
Direitos Futuros	0,0	0,0	0,0	0,0	0,0	0,0	0,0	0,0
Ativos Contabilizados na SPE	0,0	0,0	0,0	0,0	0,0	0,0	0,0	0,0
Contrapartida para Provisões de PPP	0,0	0,0	0,0	0,0	0,0	0,0	0,0	0,0
TOTAL DE PASSIVOS (I)	0,0	0,0	0,0	0,0	0,0	0,0	0,0	0,0
Obrigações Não Relacionadas a Serviços	0,0	0,0	0,0	0,0	0,0	0,0	0,0	0,0
Contrapartida para Ativos da SPE	0,0	0,0	0,0	0,0	0,0	0,0	0,0	0,0
Provisões de PPP	0,0	0,0	0,0	0,0	0,0	0,0	0,0	0,0
GARANTIAS DE PPP(II)	0,0	0,0	0,0	0,0	0,0	0,0	0,0	0,0
SALDO LÍQUIDO DE PASSIVOS DE PPP (III) = (I-II)	0,0	0,0	0,0	0,0	0,0	0,0	0,0	0,0
PASSIVOS CONTINGENTES	0,0	0,0	0,0	0,0	0,0	0,0	0,0	0,0
Contraprestações Futuras	0,0	0,0	0,0	0,0	0,0	0,0	0,0	0,0
Riscos Não Provisionados	0,0	0,0	0,0	0,0	0,0	0,0	0,0	0,0
Outros Passivos Contingentes	0,0	0,0	0,0	0,0	0,0	0,0	0,0	0,0
ATIVOS CONTINGENTES	0,0	0,0	0,0	0,0	0,0	0,0	0,0	0,0
Serviços Futuros	0,0	0,0	0,0	0,0	0,0	0,0	0,0	0,0
Outros Ativos Contingentes	0,0	0,0	0,0	0,0	0,0	0,0	0,0	0,0
DESPESAS DE PPP	0,0	0,0	0,0	0,0	0,0	0,0	0,0	0,0
Do Ente Federado	0,0	0,0	0,0	0,0	0,0	0,0	0,0	0,0
Das Estaduais Não-Dependentes	0,0	0,0	0,0	0,0	0,0	0,0	0,0	0,0
TOTAL DAS DESPESAS	433.122.076,7	447.559.680,9	462.476.543,1	477.894.707,7	493.824.751,4	510.285.804,0	527.295.566,0	544.872.327,8
RECEITA CORRENTE LÍQUIDA (RCL)	419.150.211,8	0,0	0,0	0,0	0,0	0,0	0,0	0,0
TOTAL DAS DESPESAS / RCL (%)	0,0	0,0	0,0	0,0	0,0	0,0	0,0	0,0

FONTE :

SIGFIS - Versão 2018

Data de Emissão: 29/05/2018 09:37h

Geysa Cordeiro de Carvalho
 Gerente de Contabilidade
 CPF 053.797.447-45
 CRC/RJ 125.147/0-0 Mat. 16.17

Everton Rezende Costa
 Secretário Mun./de Fazenda
 Matr./6438/6 / PMBM

Rodrigão Amorim Camargo
 Controlador Geral do Município
 Matr. 17372 OAB/RJ 119.661

Rodrigão Drable Costa
 Prefeito

MUNICÍPIO DE BARRA MANSA - PODER EXECUTIVO
 DEMONSTRATIVO SIMPLIFICADO DO RELATÓRIO RESUMIDO DA EXECUÇÃO ORÇAMENTÁRIA
DEMONSTRATIVO SIMPLIFICADO
 ORÇAMENTOS FISCAL E DA SEGURIDADE SOCIAL
 PERÍODO DE REFERÊNCIA : 2º Bimestre / 2018

LRF, art 48 - Anexo 14

		R\$1,00			
BALANÇO ORÇAMENTÁRIO - RECEITAS		Até o bimestre			
Previsão Inicial de Receita		493.758.000,0			
Previsão Atualizada da Receita		509.257.175,5			
Receitas Realizadas		164.755.065,9			
Deficit Orçamentário		0,0			
Saldos de Exercícios Anteriores (utilizados para créditos adicionais)		0,0			
BALANÇO ORÇAMENTÁRIO - DESPESAS		Até o bimestre			
Dotação Inicial		493.758.000,0			
Créditos Adicionais		15.499.174,5			
Dotação Atualizada		509.257.174,5			
Despesas Empenhadas		353.810.874,6			
Despesas Liquidadas		132.874.958,4			
Superavit Orçamentário		31.880.107,5			
DESPESAS POR FUNÇÃO/SUBFUNÇÃO		Até o bimestre			
Despesas Empenhadas		353.810.874,6			
Despesas Liquidadas		132.874.958,4			
RECEITA CORRENTE LIQUIDA - RCL		Até o bimestre			
Receita Corrente Líquida		420.116.235,3			
RECEITAS/DESPESAS DOS REGIMES DE PREVIDENCIA		Até o bimestre			
Regime Próprio de Previdência Social dos Servidores Públicos		20.498.013,1			
Receitas Previdenciárias realizadas (III)		22.709.186,3			
Despesas Previdenciárias liquidadas (IV)		-2.211.173,2			
Resultado Previdenciário (III-IV)					
RESULTADOS NOMINAL E PRIMÁRIO		Meta Fixada no Anexo de Metas Fiscais da LDO (a)	Resultado Apurado Até o Bimestre (b)	% em Relação à Meta (b/a)	
Resultado Nominal		-5.951.000,0	-26.852.350,5	451,2%	
Resultado Primário		11.338.000,0	32.672.850,5	288,2%	
MOVIMENTAÇÃO DE RESTOS A PAGAR		Inscrição	Cancelamento até o bimestre	Pagamento até o bimestre	Saldo a pagar
POR PODER					
RESTOS A PAGAR PROCESSADOS					
Poder Executivo					
Poder Legislativo					
RESTOS A PAGAR NÃO PROCESSADOS					
Poder Executivo					
Poder Legislativo					
TOTAL					
DESPESAS COM MANUTENÇÃO E DESENVOLVIMENTO DO ENSINO - MDE		Valor Apurado até o bimestre	Limites Constitucionais Anuais		
Mínimo Anual de 25% das Receitas de Impostos na Manutenção e Desenvolvimento do Ensino - MDE		22.157.302,3	%Mínimo Aplicar Exerc	%Aplicado até bimestre	
Mínimo Anual de 60% do FUNDEB na Remuneração do Magistério com Ensino Fundamental e Educação Infantil		26.360.588,1	60%	99,0%	
RECEITAS DE OPERAÇÕES DE CRÉDITO E DESPESAS DE CAPITAL		Valor Apurado Até o Bimestre	Saldo a Realizar		
Receita de Operação de Crédito					
Despesa de Capital Líquida					
PROJEÇÃO ATUARIAL DOS REGIMES DE PREVIDÊNCIA		Exercício em Referência	10º Exercício	20º Exercício	35º Exercício
Regime Próprio de Previdência Social dos Servidores Públicos					
Receitas Previdenciárias (IV)					
Despesas Previdenciárias (V)					
Resultado Previdenciário (VI)=(IV-V)					
RECEITA DA ALIENAÇÃO DE ATIVOS E APLICAÇÃO DOS RECURSOS		Valor Apurado Até o Bimestre	Saldo a Realizar		
Receita de Capital Resultante da Alienação de Ativos					
Aplicação dos Recursos da Alienação de Ativos					
DESPESAS COM AÇÕES E SERVIÇOS PÚBLICOS DE SAÚDE		Valor Apurado Até o Bimestre	Limite Constitucional Anual		
Despesas Próprias com Ações e Serviços Públicos de Saúde		27.095.537,7	%Mínimo a Aplicar no Exercício	% Aplicado até o bimestre	
			15,0%	16,3%	
DESPESAS DE CARÁTER CONTINUADO, DERIVADAS DE PPP'S CONTRATADAS		Valor Apurado no Exercício Corrente			
Total das despesas / RCL (%)		0,0%			
Fonte: Rodrigo Drable Costa		Everton Rezende Costa Secretário Mun. de Fazenda Matr. 6438-6 / PMBM		Rodrigo Amorim Camargo Controlador Geral do Município Mat. 17372 OAB/RJ 119.661	
Nota: Grysa Carolina de Carvalho Gerente de Contabilidade CPF 053.797.447-45 CRC/RJ 105.147/O-0 Mat. 16.196		Data de Emissão: 29/05/2018 09:37h		Anexo 14 do RREO	

MUNICÍPIO DE BARRA MANSA - PODER EXECUTIVO
RELATÓRIO DE GESTÃO FISCAL
DEMONSTRATIVO DA DESPESA COM PESSOAL
ORÇAMENTOS FISCAL E DA SEGURIDADE SOCIAL
PERÍODO DE REFERÊNCIA : 1º Quadrimestre / 2018

RGF - ANEXO 1

R\$ 1,00

DESPESA COM PESSOAL	DESPESA EXECUTADAS Mai/2017 até Abr/2018		
	LIQUIDADAS	INSCRITAS EM RP NÃO PROCESSADOS	TOTAL
DESPESA BRUTA COM PESSOAL (I)	257.936.176,1	3.116.935,7	261.053.111,7
Pessoal Ativo	194.814.206,5	3.109.365,7	197.923.572,1
Pessoal Inativo e Pensionista	62.442.362,2	0,0	62.442.362,2
Outras Despesas de Pessoal Decorrentes de Contratos de Terceirização (art. 18, § 1º da LRF)	679.607,4	7.570,0	687.177,4
Despesas não Computadas (art. 19, § 1º da LRF) (II)	63.433.126,6	2.816,4	63.435.943,0
(-) Decorrentes de Decisão Judicial	0,0	0,0	0,0
(-) Inativos e Pensionistas com Recursos Vinculados	62.442.362,2	0,0	62.442.362,2
(-) Indenizações por Demissão e Incentivos à Demissão Voluntária	987.252,9	2.816,4	990.069,4
(-) Despesas de Exercícios Anteriores	3.511,4	0,0	3.511,4
DESPESA TOTAL COM PESSOAL - DTP (IV)=(I - II)	194.503.049,5	3.114.119,2	197.617.168,7
APURAÇÃO DO CUMPRIMENTO DO LIMITE LEGAL			VALOR
RECEITA CORRENTE LÍQUIDA - RCL (V)			420.116.235,3
% do TOTAL DA DESPESA LIQUIDA COM PESSOAL PARA FINS DE APURAÇÃO DO LIMITE - TDP sobre a RCL (VI) = (IV / V) * 100			47,04 %
LIMITE MÁXIMO (inciso III, art. 20 da LRF) - <54,00%>			226.862.767,1
LIMITE PRUDENCIAL (§ único, art. 22 da LRF) - <51,30%>			215.519.628,7
LIMITE DE ALERTA (inciso II do §4º do art. 59 da LRF) - <48,6%>			204.176.490,4

Geysa Correia de Carvalho
Gerente de Contabilidade
CPF 053.797.447-45
RGC/RJ 165 1470-0 Matr. 16.196

Everton Rezende Costa
Secretário Mun. de Fazenda
Matr. 6438-6 / PMBM

Rodrigo Amorim Camargo
Controlador Geral do Município
Mat. 17372 OAB/RJ 119.661

Rodrigo Drable Costa
Prefeito

SIGFIS - Versão 2018

Data de Emissão: 29/05/2018 09:37h

Anexo 1 do RGF

MUNICÍPIO DE BARRA MANSA
RELATÓRIO DE GESTÃO FISCAL
DEMONSTRATIVO DA DÍVIDA CONSOLIDADA
ORÇAMENTOS FISCAL E DA SEGURIDADE SOCIAL
PERÍODO DE REFERÊNCIA : 1º Quadrimestre / 2018

LRF, art 55, inciso I, alínea "b" - Anexo 2

R\$ 1,00

DÍVIDA CONSOLIDADA	SALDO EXERCÍCIO ANTERIOR	SALDO DO EXERCÍCIO DE 2018		
		1º Quadrimestre	2º Quadrimestre	3º Quadrimestre
DÍVIDA CONSOLIDADA - DC (I)	61.658.193,8	48.857.956,3	0,0	0,0
Dívida Mobiliária	0,0	0,0	0,0	0,0
Dívida Contratual	15.846.018,7	4.742.089,9	0,0	0,0
Interna	15.073.328,5	4.029.766,0	0,0	0,0
Externa	772.690,2	712.323,9	0,0	0,0
Precatórios Posteriores a 5.5.2000 (inclusive)	45.812.175,1	44.115.866,4	0,0	0,0
Outras Dívidas	0,0	0,0	0,0	0,0
DEDUÇÕES(II)'	20.707.124,5	36.853.440,2	0,0	0,0
Disponibilidade de Caixa Bruta	60.760.953,1	67.272.234,8	0,0	0,0
(-) RP Processados (Exceto Precatórios)	40.053.828,6	30.418.794,6	0,0	0,0
DÍVIDA CONSOLIDADA LÍQUIDA - DCL (III) = (I - II)	40.951.069,3	12.004.516,1	0,0	0,0

RECEITA CORRENTE LÍQUIDA - RCL	419.150.211,8	420.116.235,3	0,0	0,0
% da DC sobre a RCL [I / RCL]	14,71 %	11,63 %	0,00 %	0,00 %
% da DCL sobre a RCL [III / RCL]	9,77 %	2,86 %	0,00 %	0,00 %
LIMITE DEFINIDO POR RESOLUÇÃO DO SENADO FEDERAL	120,00 %	120,00 %	120,00 %	120,00 %
LIMITE DE ALERTA (inciso III, §1º do art. 59 - LRF) - 48,6%	120,00 %	120,00 %	120,00 %	120,00 %

DETALHAMENTO DA DÍVIDA CONTRATUAL	SALDO EXERCÍCIO ANTERIOR	SALDO DO EXERCÍCIO DE 2018		
		Até o 1º Quadrimestre	Até o 2º Quadrimestre	Até o 3º Quadrimestre
DÍVIDA CONTRATUAL (IV = V + VI + VII + VIII)	15.846.018,7	4.742.089,9	0,0	0,0
DÍVIDA DE PPP (V)	0,0	0,0	0,0	0,0
PARCELAMENTOS DE DÍVIDAS (VI)	23.765,2	-434.495,1	0,0	0,0
De Tributos	0,0	0,0	0,0	0,0
De Contribuições Sociais	23.765,2	-434.495,1	0,0	0,0
Previdenciárias	23.765,2	-403.702,1	0,0	0,0
Demais Contribuições Sociais	0,0	-30.793,0	0,0	0,0
Do FGTS	0,0	0,0	0,0	0,0
Com Instituição Não Financeira	0,0	0,0	0,0	0,0
DÍVIDA COM INSTITUIÇÃO FINANCEIRA (VII)	15.822.253,5	3.967.143,4	0,0	0,0
Interna	15.049.563,3	3.254.819,5	0,0	0,0
Externa	772.690,2	712.323,9	0,0	0,0
DEMAIS DÍVIDAS CONTRATUAIS (VIII)	0,0	1.209.441,6	0,0	0,0

OUTROS VALORES NÃO INTEGRANTES DA DC	SALDO EXERCÍCIO ANTERIOR	SALDO DO EXERCÍCIO DE 2018		
		Até o 1º Quadrimestre	Até o 2º Quadrimestre	Até o 3º Quadrimestre
PRECATÓRIOS ANTERIORES A 5.5.2000	0,0	1.258,9	0,0	0,0
INSUFICIÊNCIA FINANCEIRA	0,0	0,0	0,0	0,0
DEPÓSITOS	0,0	0,0	0,0	0,0
RP NÃO PROCESSADOS DE EXERCÍCIOS ANTERIORES	49.664.717,6	51.992.173,9	0,0	0,0
ANTECIPAÇÕES DE RECEITA ORÇAMENTÁRIA - ARO	0,0	0,0	0,0	0,0

Grysa Correia de Carvalho
Gerente de Contabilidade
CPF 053.797.447-45
CRC/RJ 165.147/O-0 Mat. 16.196


Everton Rezende Costa
Secretário Mun. de Fazenda
Matr. 6438-6 / PMBM


Rodrigo Amorim Camargo
Controlador Geral do Município
Mat. 17372 OAB/RJ 119.661


Rodrigo Drable Costa
Prefeito

REGIME PREVIDENCIÁRIO				
DÍVIDA CONSOLIDADA PREVIDENCIÁRIA	SALDO EXERCÍCIO ANTERIOR	SALDO DO EXERCÍCIO DE 2018		
		Até o 1º Quadrimestre	Até o 2º Quadrimestre	Até o 3º Quadrimestre
DÍVIDA CONSOLIDADA PREVIDENCIÁRIA (IX)	999.931,4	999.931,4	0,0	0,0
Passivo Atuarial	999.931,4	999.931,4	0,0	0,0
Demais Dívidas	0,0	0,0	0,0	0,0
DEDUÇÕES(X)'	0,0	4.371.394,2	0,0	0,0
Disponibilidade de Caixa Bruta	118.378,9	148.903,9	0,0	0,0
Investimento do RPPS	2.947.799,6	4.413.955,3	0,0	0,0
(-) Restos a Pagar Processados	3.651.002,8	191.465,0	0,0	0,0
OBRIGAÇÕES NÃO INTEGRANTES DA DC	584.824,3	1.258,9	0,0	0,0
Precatórios anteriores a 5.5.2000	0,0	0,0	0,0	0,0

Insuficiência Financeira	584.824,3	0,0	0,0	0,0
Depósitos	3.651.002,8	191.465,0	0,0	0,0
Outras Obrigações	0,0	0,0	0,0	0,0
DÍVIDA CONSOLIDADA LÍQUIDA DO RPPS (XI) = (IX - X)	999.931,4	-3.371.462,8	0,0	0,0


Grysa Corrêa de Carvalho
Gerente de Contabilidade
CPF 053.797.447-45
CRC/RJ 165 147/O-0 Mat. 16.196


Everton Rezende Costa
Secretário Mun. de Fazenda
Matr. 6438-6 / PMBM


Rodrigo Amorim Camargo
Controlador Geral do Município
Mat. 17372 OAB/RJ 119.661


Rodrigo Drable Costa
Prefeito

SIGFIS - Versão 2018

Data de Emissão: 29/05/2018 09:38h

Anexo 2 do RGF

MUNICÍPIO DE BARRA MANSA
RELATÓRIO DE GESTÃO FISCAL
DEMONSTRATIVO DAS GARANTIAS E CONTRAGARANTIAS DE VALORES
ORÇAMENTOS FISCAL E DA SEGURIDADE SOCIAL
PERÍODO DE REFERÊNCIA : 1º Quadrimestre / 2018

LRF, art 55, inciso I, alínea "c" e art. 40, § 1º - Anexo 3

R\$1,00


GARANTIAS	SALDO DO EXERCÍCIO ANTERIOR	SALDO DO EXERCÍCIO DE 2018		
		Até o 1º Quadrimestre	Até o 2º Quadrimestre	Até o 3º Quadrimestre
EXTERNAS (I)	0,0	0,0	0,0	0,0
Aval ou fiança em operações de crédito	0,0	0,0	0,0	0,0
Outras Garantias	0,0	0,0	0,0	0,0
INTERNAS (II)	0,0	0,0	0,0	0,0
Aval ou fiança em operações de crédito	0,0	0,0	0,0	0,0
Outras garantias	0,0	0,0	0,0	0,0
TOTAL (I + II)	0,0	0,0	0,0	0,0
RECEITA CORRENTE LÍQUIDA - RCL	419.150.211,8	420.116.235,3	0,0	0,0
% do TOTAL DAS GARANTIAS sobre a RCL	0,00 %	0,00 %	0,00 %	0,00 %
LIMITE DEFINIDO POR RESOLUÇÃO DO SENADO FEDERAL	22,00 %	22,00 %	22,00 %	22,00 %


CONTRAGARANTIAS	SALDO DO EXERCÍCIO ANTERIOR	SALDO DO EXERCÍCIO DE 2018		
		Até o 1º Quadrimestre	Até o 2º Quadrimestre	Até o 3º Quadrimestre
GARANTIAS EXTERNAS (I)	0,0	0,0	0,0	0,0
Aval ou fiança em operações de crédito	0,0	0,0	0,0	0,0
Outras garantias	0,0	0,0	0,0	0,0
GARANTIAS INTERNAS (II)	0,0	0,0	0,0	0,0
Aval ou fiança em operações de crédito	0,0	0,0	0,0	0,0
Outras garantias	0,0	0,0	0,0	0,0
TOTAL DAS CONTRAGARANTIAS (I + II)	0,0	0,0	0,0	0,0


MEDIDAS CORRETIVAS :


Nota :

O limite do saldo global das garantias concedidas pelo Município poderá ser elevado para 32% da RCL, desde que, cumulativamente, quando aplicável, o garantidor obedeça às normas fixas nos incisos I a IV do parágrafo único do artigo 9º da Resolução SF nº 43/2001, com redação dada pela Resolução SF nº 3/2002, publicada no D.O.U. de 03/04/2002.


Grysa Corrêa de Carvalho
Gerente de Contabilidade
CPF 053.797.447-45
CRC/RJ 165 147/O-0 Mat. 16.196


Everton Rezende Costa
Secretário Mun. de Fazenda
Matr. 6438-6 / PMBM


Rodrigo Amorim Camargo
Controlador Geral do Município
Mat. 17372 OAB/RJ 119.661


Rodrigo Drable Costa
Prefeito

SIGFIS - Versão 2018

Data de Emissão: 29/05/2018 09:38h

Anexo 3 do RGF

MUNICÍPIO DE BARRA MANSA
RELATÓRIO DE GESTÃO FISCAL
DEMONSTRATIVO DAS OPERAÇÕES DE CRÉDITO
ORÇAMENTOS FISCAL E DA SEGURIDADE SOCIAL
PERÍODO DE REFERÊNCIA : 1º Quadrimestre / 2018

LRF, art 55, inciso I, alínea "d" e Inciso III alínea "c" - Anexo 4

R\$1,00

OPERAÇÕES DE CRÉDITO	OPERAÇÕES REALIZADAS Até o 1º Quadrimestre	
	No Quadr.	Até o Quadr.
SUJEITAS AO LIMITE PARA FINS DE CONTRATAÇÃO (I)	0,0	0,0
Mobiliária	0,0	0,0
Interna	0,0	0,0
Externa	0,0	0,0
Contratual	0,0	0,0
Interna	0,0	0,0
Abertura de Crédito	0,0	0,0
Aquisição Financiada de Bens e Arredondamento Mercantil Financeiro	0,0	0,0
Derivadas de PPP	0,0	0,0
Demais Aquisições Financiadas	0,0	0,0
Antecipação de Receita	0,0	0,0
Pela Venda a Termo de Bens e Serviços	0,0	0,0
Demais Antecipações de Crédito	0,0	0,0
Assunção, reconhecimento e Confissão de Dívidas (LRF, art. 29, § 1º)	0,0	0,0
Outras Operações de Crédito	0,0	0,0
Externa	0,0	0,0
Contratuais	0,0	0,0
NÃO SUJEITAS AO LIMITE PARA FINS DE CONTRATAÇÃO (II)	0,0	0,0
Parcelamento de Dívidas	0,0	0,0
De Tributos	0,0	0,0
De Contribuições Sociais	0,0	0,0
Previdenciárias	0,0	0,0
Demais Contribuições Sociais	0,0	0,0
Do FGTS	0,0	0,0
Melhoria da Administração de Receitas e da Gestão Fiscal, Financeira e Patrimonial	0,0	0,0
Programa de Iluminação Pública - RELUZ	0,0	0,0
Amparadas pelo art. 9-N da resolução nº 2827/01 do CMN	0,0	0,0
APURAÇÃO DO CUMPRIMENTO DOS LIMITES	VALOR	% SOBRE RCL
RECEITA CORRENTE LÍQUIDA - RCL	420.116.235,31	--
OPERAÇÕES VEDADAS (III)	--	--
TOTAL CONSIDERADO PARA FINS DE APURAÇÃO DO CUMPRIMENTO DO LIMITE (IV) = (Ia + III)	0,00	0,00 %
LIMITE DEFINIDO POR RESOLUÇÃO DO SENADO FEDERAL PARA AS OPERAÇÕES DE CRÉDITO INTERNAS E EXTERNAS (Inciso I do artigo 7º da Resolução SF nº 43/2001)	67.218.597,65	16 %
OPERAÇÕES DE CRÉDITO POR ANTECIPAÇÃO DA RECEITA sobre a RCL	0,00	0,00 %
LIMITE DEFINIDO POR RESOLUÇÃO DO SENADO FEDERAL PARA AS OPERAÇÕES DE CRÉDITO POR ANTECIPAÇÃO DA RECEITA (Artigo 10 da Resolução SF nº 43/2001)	29.408.136,47	7 %
TOTAL CONSIDERADO PARA CONTRATAÇÃO DE NOVAS OPERAÇÕES DE CRÉDITO (V) = (IV + IIa)	0,00	0,00 %

Graysa Cordeiro de Carvalho
Gerente de Contabilidade
CPF 053.797.447-45
Nota : 2018/05/16 Mat. 16.196

Everton Rezende Costa
Secretário Mun. de Fazenda
Matr. 6438-5 / PMBM

Rodrigo Amorim Camargo
Controlador Geral do Município
Mat. 17372 OAB/RJ 119.661

Rodrigo Drable Costa
Prefeito

MUNICÍPIO DE BARRA MANSA - PODER EXECUTIVO
RELATÓRIO DE GESTÃO FISCAL
DEMONSTRATIVO DOS LIMITES
ORÇAMENTOS FISCAL E DA SEGURIDADE SOCIAL
PERÍODO DE REFERÊNCIA : 1º Quadrimestre / 2018


LRF, art 48 - Anexo 6 (Demonstrativo Simplificado do Relatório de Gestão Fiscal)


R\$ 1,00

RECEITA CORRENTE LÍQUIDA	VALOR ATÉ O BIMESTRE	
Receita Corrente Líquida	420.116.235,3	
DESPESA COM PESSOAL		
	VALOR	% SOBRE A RCL
Total da Despesa com Pessoal - TDP	197.617.168,7	47,04 %
Limite Legal (inciso III, art. 20 da LRF)	226.862.767,1	54,00 %
Limite Prudencial (§ único, art. 22 da LRF)	215.519.628,7	51,30 %
DÍVIDA		
	VALOR	% SOBRE A RCL
Dívida Consolidada Líquida	12.004.516,1	2,86 %
Limite Definido por Resolução do Senado Federal	504.139.482,4	120,00 %
GARANTIA DE VALORES		
	VALOR	% SOBRE A RCL
Total das Garantias	0,0	0,00 %
Limite Definido por Resolução do Senado Federal	0,0	22,00 %
OPERAÇÕES DE CRÉDITO		
	VALOR	% SOBRE A RCL
Operações de Crédito Internas e Externas	0,0	0,00 %
Operações de Crédito por Antecipação da Receita	0,0	0,00 %
Limite Definido por Resolução do Senado Federal para Operações de Crédito Internas e Externas	67.218.597,6	16,00 %
Limite Definido por Resolução do Senado Federal para Operações de Crédito por Antec. da Receita	29.408.136,5	7,00 %
RESTOS A PAGAR		
	Inscrição em Restos a Pagar NÃO PROCESSADOS	Disponibilidade de Caixa Líquida (antes da Inscrição em Restos Pag Não Proc)
Valor apurado nos demonstrativos respectivos	0,0	12.593,5

Nota :


Graysa Correia de Carvalho
Gerente de Contabilidade
CPF 053.797.447-45
CRC/RJ 165 14710-0 Matr. 16.196


Everton Rezende Costa
Secretário Mun. de Fazenda
Matr. 6438-6/ PMBM


Rodrigo Amorim Camargo
Controlador Geral do Município
Mat. 17372 OAB/RJ 119.661


Rodrigo Drable Costa
Prefeito




Estado do Rio de Janeiro
Prefeitura Municipal de Barra Mansa
Secretaria Municipal de Fazenda

ANEXO – ARTIGO 13 DA LRF
MEDIDAS DE COMBATE A EVASÃO E SONEGAÇÃO FISCAL
2º BIMESTRE DO EXERCÍCIO DE 2018

- 1) Acompanhamento fiscal no cumprimento das obrigações e regras de responsabilidade e substituição tributária instituídas pela Lei Complementar nº 57 de 20 de dezembro de 2009, junto às maiores empresas do comércio e indústria;
- 2) Monitoramento de contribuintes em situação de omissão de recolhimento do ISSQN, com notificação mensal para regularização dos pagamentos;
- 3) Diligências fora do município para verificação e apuração da instalação de fato de contribuintes com indícios de sonegação do ISSQN, praticada mediante condutas de evasão fiscal;
- 4) Preparação das cartas de cobrança amigáveis para todos os débitos não prescritos inscritos em Dívida Ativa e preparação das petições para ajuizamento de execuções fiscais para cobrança dos créditos tributários de 2014, aglutinados quando necessário, com os créditos tributários dos exercícios de 2015, 2016 e 2017, para atingimento do valor economicamente viável;
- 5) Fiscalizações rotineiras de ISSQN.
- 6) Continuidade da Operação de Fiscalização de empresas optantes pelo Simples Nacional, que conta com a distribuição de aproximadamente 120 ordens de Fiscalização, na busca inconsistências e erros de segregação, que representem sonegação fiscal.
- 7) Realização de recadastramento imobiliário setorizado pela Gerência de Cadastro Imobiliário, somado ao trabalho de Inteligência cadastral.
- 8) Conclusão do Recadastramento Imobiliário, quanto aos imóveis com uma unidade e com aumento de área construída, para o lançamento de IPTU do exercício de 2018.
- 9) Fiscalizações rotineiras de ITBI.

Barra Mansa, 29 de maio de 2018.


Márcio de Paula Antunes
Coordenador de
Arrecadação Tributária
Mat. 17272


Rodrigo Drable Costa
Prefeito